

Tartu Veeriku Kooli õppekava Lisa 19

Tartu Veeriku Kooli muusika ainekava

Õppeaine õpetamise eesmärk

Üldhariduskooli muusikaõpetuse eesmärk on tekitada õppijas huvi muusika ja musitseerimise vastu ning kujundada harmoonilist ja loovat isiksust. Muusikaõpetuses lähtutakse eesti koolimuusikas välja kujunenud traditsioonidest ja põhimõtetest (Riho Päts, Heino Kaljuste), mis toetuvad Zoltán Kodály ja Carl Orffi pedagoogika adapteeritud käsitlusele ning tänapäeva pedagoogika teadmusele ja kogemusele.

Muusikaõpetuse taotlus on luua muusikateadmiste, -oskuste ja -kogemuste süsteem, mille kujunemist toetavad ainekavas kirjeldatud osaoskuste (laulmine, pillimäng, muusikaline liikumine, omalooming, muusika kuulamine) õpitulemused kõikides kooliastmetes. Eesti ja maailma muusikakultuuri tutvustamise kaudu kujundatakse õpilaste sotsiaalkultuurilisi väärtushinnanguid ja muusikamaitset.

Muusikaõpetuse kaudu luuakse võimalused muusikaoskuste arenguks, avatakse ja avardatakse muusikaga tegelemise viise ning toetatakse elukestva muusikaharrastuse teket.

Õppeaine kirjeldus

Muusikal kui universaalsel suhtlusvahendil on läbi aegade olnud tähtis osa laste ja noorte vaimsel, moraalsel ning esteetilisel kasvatamisel. Muusikaõpetuse taotlus on luua muusikateadmiste, -oskuste ja -kogemuste süsteem. Üldhariduskooli muusikaõpetuse eesmärk on tekitada huvi muusika ja musitseerimise vastu ning kujundada harmoonilist ja loovat isiksust. Muusikaõpetuses lähtutakse eesti koolimuusikas väljakujunenud traditsioonidest ja põhimõtetest (Riho Päts, Heino Kaljuste), mis toetuvad Zoltán Kodály meetodile ja Carl Orffi pedagoogika adapteeritud käsitlusele ning tänapäeva pedagoogika teadmusele ja kogemusele.

Muusikaga tegelemine rikastab tundeelu, kujundab esteetilisi hoiakuid ja kultuurilisi tõekspidamisi. Muusikaõpetuse kaudu luuakse võimalused muusikaoskuste arenguks, avatakse ja avardatakse muusikaga tegelemise viise ning toetatakse elukestva muusikaharrastuse teket. Eesti ja maailma muusikakultuuri tutvustamise kaudu kujundatakse õpilaste sotsiaalkultuurilisi väärtushinnanguid ja muusikamaitset.

Muusikaõpetuses tähtsustatakse:

1) ühislaulmist kui rahvusliku kultuuritraditsiooni olulist väljendust ja edasikandjat;

- 2) loomingulist eneseväljendust;
- 3) õpilase loova ja kriitilise mõtlemise arengu toetamist;
- 4) õpilase isiklikku suhet muusikaga ning muusikalise suhtlemise rolli vaimse, füüsilise ja emotsionaalse tasakaalustamise võimalusena;
- 5) muusika osa tasakaalustatud isiksuse eetilise-esteetiliste väärtushinnangute kujunemisel;
- 6) õppija huvi ja isikupära.

Muusika õppeaine sisuks on musitseerimine (laulmine, pillimäng, muusikaline liikumine, omalooming), muusika kuulamine ja muusikalugu, muusikaline kirjaoskus ning õppekäigud.

Muusikaõpetuse kaudu kujundatakse ja arendatakse õpilastes järgmisi osaoskusi:

- 1) laulmine,
- 2) pillimäng,
- 3) muusikaline liikumine,
- 4) omalooming,
- 5) muusika kuulamine.

Muusikaõpetuse lahutamatu osa on muusikaline eneseväljendus, millega arendatakse õpilase isikupära, omandatakse oskused ja teadmised üksi ning koos musitseerimiseks ja loominguliseks eneseväljenduseks.

Musitseerimine on keskne tegevus muusikateadmiste ja -oskuste omandamiseks ning loova ja harmoonilise isiksuse kujunemiseks. Rühmas või üksi õppides arendatakse suhtlemis- ja koostööoskust, üksteise kuulamise oskust, ühtekuuluvustunnet, hoolivust, paindlikkust ja tundetarkust ning juhitakse õpilaste enesehinnangut ja õpimotivatsiooni.

Ühislaulmise ning koorilauluga arendatakse sotsiaalseid oskusi ning kujundatakse rahvuslikku eneseteadvust ja isamaa-armastust.

Omalooming on seotud lihtsate kaasmängude, saadete, rütmilis-meloodiliste improvisatsioonide, muusikalise liikumise ja tekstide loomisega, mille käigus luuakse võimalused muusikalise eneseväljenduse ja esinemisjulguse kujunemiseks ning arenemiseks. Omaloomingulises tegevuses rakendatakse ja kinnistatakse muusikateadmisi ja -oskusi.

Muusika kuulamisega arendatakse kuulamisoskust, tähelepanu, analüüsivõimet ja võrdlusoskust.

Muusikaloos tutvustatakse muusika väljendusvahendeid, stiile, heliloojaid ja interpreete ning omandatakse kultuuriloolisi teadmisi.

Muusikalise kirjaoskuse all mõistetakse ainekavas sisalduvat elementaarset noodikirja lugemise oskust, mida omandatakse musitseerides ja mis loob eeldused muusika teadlikumaks

mõistmiseks. Muusika võimaldab osaleda kultuuris mitmel viisil ja kujundada elukestvat harrastust.

Õppekäigud (sh virtuaalsed) kontserdipaikadesse, teatritesse ning muuseumidesse kujundavad õpilaste silmaringi ja muusikamaitset, teadmisi kohalikust, oma riigi ja maailma kultuuripärandist ning nende rollist maailmas ja peamistest kultuurisaavutustest (sh popkultuurist).

Muusikaõpetuse lahutamatu osa on **kooli kontserdielus osalemine**, et õpilased omandaksid kogemusi nii esineja, kuulaja kui ka korraldajana. Muusikaõpetust kavandades ja korraldades leitakse tunnivälise loometegevuse võimalusi (koorilaul, solistid, ansamblid, orkestrid, kontsertide jm esinemiste kavandamine, töötoad jms)

Õppeprotsessi tagasisidestamine

Hindamise eesmärk muusikas on toetada õpilaste arengut, innustada õpilasi leidma isikupäraseid ideid ja loovaid lahendusi ning suunata neid sihikindlalt õppima; suunata õpilaste enesehinnangu kujunemist, tekitada neis muusika- ja kultuurihuvi ning luua alus elukestvale muusikaharrastusele; juhtida ja toetada õpilasi haridustee valikul muusika valdkonnas. Hindamine annab tagasisidet õpilaste individuaalse arengu kohta ning on lähtekohaks järgnevat õpet kavandades. Hinnates lähtutakse kooli õppekavas kirjeldatud põhimõtetest ja nõuetest.

Õppetegevuse käigus motiveeritakse õpilase arengut vahetu suulise tagasiside kaudu, tuues välja soorituse positiivsed küljed ning andes edasiviivat nõu. Õpilastele võimaldatakse eri viise eneseanalüüsiks ja kaaslastelt tagasiside saamiseks.

Õpitulemusi hinnatakse vastavalt kooli hindamisjuhendile eristavalt, mitteeristavalt või sõnaliste hinnangutega. Õpilased peavad teadma, mida ja millal hinnatakse ning mis on hindamise kriteeriumid. Hindamisel tagatakse õpilasele võimalikult toetav keskkond.

Osaoskus: laulmine

Õpitud repertuaari esitamisel hinnatakse laulu esituse rütmilist täpsust ja võimetekohast intoneerimist, laulusõnade omandamist ja diktsiooni, väljendusrikkust, püüdlikkust ja õiget kehahoidu. Hindamisel saab arvestada lisaks muusika ainekavas kirjeldatud õpitulemustele:

1. aktiivset osavõttu ühislaulmisest;
2. õpilase arengut üksi ja/või rühmas lauldes;
3. muusikalise kirjaoskuse ja oskussõnade mõistmist ning rakendamist lauldes;
4. õpilase osalemist koolikooris, esinemist kooliüritustel ning kooli esindamist konkurssidel, võistlustel, muusikaolümpiaadil, laulupäevadel ja laulupeol.

Osaoskus: pillimäng

Hindamisel saab arvestada lisaks muusika ainekavas kirjeldatud õpitulemustele:

1. aktiivset osavõttu pillimängust;
2. õpilase arengut üksi ja/või rühmas pilli mängides;
3. muusikalise kirjaoskuse ja oskussõnade mõistmist ning rakendamist pillimängus;
4. õpilase osalemist instrumentaalansambelis või -orkestris, esinemist kooliüritustel ning kooli esindamist konkurssidel, muusikaolümpiaadidel, laulupäevadel ja laulupeol.

Osaoskus: muusikaline liikumine

Hindamisel saab arvestada lisaks muusika ainekavas kirjeldatud õpitulemustele:

1. aktiivset osavõttu muusikalisest liikumisest
2. üksi ja/või rühmas muusikalist liikumist, lähtudes õpilase võimetest ning nende arengust;
3. kaosatöötamist tunnis;
4. muusika oskussõnade mõistmist ning rakendamist muusikalisel liikumises;
5. esinemist kooliüritustel.

Osaoskus: omalooming

Hindamisel saab arvestada lisaks muusika ainekavas kirjeldatud õpitulemustele:

1. aktiivset osavõttu loovtegevustest;
2. üksi ja/või rühmas töötamist, lähtudes õpilase võimetest ning nende arengust;
3. õigete pillimänguvõtete rakendamist loovtegevustes;
4. eneseväljendusoskust;
5. muusikalise kirjaoskuse ja oskussõnade mõistmist ning rakendamist omaloomingus;
6. osalemist kooliüritustel.

Osaoskus: muusika kuulamine

Hindamisel saab arvestada lisaks muusika ainekavas kirjeldatud õpitulemustele:

1. väljendus- ja arutlusoskust kuulatud muusikast vesteldes;
2. üksi ja/või rühmas töötamist, lähtudes õpilase võimetest ning nende arengust;
3. muusikalise kirjaoskuse ja oskussõnade mõistmist ning rakendamist muusikat kuulates.

Õppekäigud

Hindamisel saab arvestada lisaks muusika ainekavas kirjeldatud õpitulemustele:

1. väljendus- ja arutlusoskust kuulatud muusikast vesteldes;

2. muusikalise kirjaoskuse ja oskussõnade mõistmist ning rakendamist muusikat kuulates.

Hindamine

Hindamine muusikaõpetuses suunab ja julgustab õpilasi õppima ning tekitab ja hoiab huvi muusika vastu. Hindamise aluseks on põhikooli riikliku õppekava üldosas sätestatu muusika ainekavas esitatud õpitulemused ning kooli kehtestatud hindamisjuhised. Hindamise nõuded ja korraldus, sh mittenumbrilise hindamise kasutus ja kooliõppekava väliselt, sh mitteformaalhariduses omandatud teadmiste ja oskuste arvestamine täpsustatakse kooli õppekavas.

Hindamise käigus saavad õpilased mitmekülgset tagasisidet oma töökultuuri ja töö ning individuaalse arengu kohta, millega toetatakse nende kujunemist positiivse minapildi ja adekvaatse enesehinnanguga enastjuhtivaiks õppijaiks. Hindamisega luuakse õpilastele võimalusi õppe vältel oma edusamme esile tuua, julgustades neid enda tugevaid külgi kasutama ja uusi oskusi arendama. Õpilastele võimaldatakse eri viise eneseanalüüsiks ja kaaslastelt tagasiside saamiseks ning selle aktseptomiseks. Õpetaja saab hindamise kaudu teavet oma õpetamise tulemuslikkuse kohta ning sisendit nii õppe kui ka iseenda pädevuste arendamiseks. Alates esimesest kooliastmest kaasatakse õpilane nii oma tööd hindama kui ka kaasõpilastele tagasisidet andma.

Õpilasele on õppeühiku (õppetegevuste kogum, mis on suunatud samade õpitulemuste saavutamisele) alguses teada, mida ja millal hinnatakse, mis hindamisvahendeid kasutatakse ning mis on hindamiskriteeriumid.

Õpilast suunatakse õppe käigus oma õppimist ja seatud eesmärkide saavutamist analüüsima ning reflekteerima.

Aineteadmiste ja -oskuste kõrval antakse tagasisidet üldpädevuste arengu ning väärtushoiakute ja -hinnangute kujunemise kohta. Hoiakute kujunemise kohta antakse tagasisidet suunavate ja toetavate sõnaliste hinnangutega. Õpilase seisukohtadele ühiskonnas ja maailmas toimuva kohta antakse sõnalist kirjeldavat tagasisidet. Kirjalikke ülesandeid hinnates arvestatakse eelkõige töö sisu, kuid pööratakse tähelepanu ka õpilase keelekasutusele, sh muusikaterminite õigele kasutusele ning õigekirjale, mida arvestatakse hindamisel ülesande eesmärgi ja kokkulepitud hindamiskriteeriumide põhjal.

Hindamisel lähtutakse õppimisele seatud eesmärgist ja hinnatakse seda, mida on õpetatud, rakendades nii diagnostilist, kujundavat kui ka kokkuvõtvat hindamist, mida esitatakse nii sõnaliste hinnangute kui ka numbriliste hinnetena. Diagnostiliselt hinnates selgitatakse välja

õpilaste eelteadmiste ja oskuste tase, ainealased väärarusaamad ning eriomased õpiraskused, et kavandada edasist õppimist ja õpetamist.

Erineva keerukusastmega teadmiste, oskuste ja hoiakute hindamise võimaldamiseks kasutatakse mitmekesiseid hindamisviise ja -vorme. Hindamisvahendi ja -viisi valik sõltub seatud õppe-eesmärkidest ning eeldatavast õpitulemusest.

Kunstiainete valdkonnapädevuse omandamisel on õppe jooksul oluline roll kujundaval hindamisel, mis toetab õpilase eneseusku ja innustab teda oma võimeid arendama. Kujundava hindamise kaudu saab õpilane temale arusaadaval viisil esitatud suulist ja kirjalikku tagasisidet oma õpitulemuste saavutamise taseme ning tugevate külgede ja arenguvõimaluste kohta.

Kunstiainetes väärtustatakse harjutamist. Õpitulemuste saavutamise toetamise kõrval keskendutakse kujundava hindamise vältel järgmistele aspektidele:

- 1) loovuse arengu toetamine (probleemide märkamine, mõtete voolavus ja paindlikkus, originaalsus, probleemi lahendamisoskused, refleksioon);
- 2) huvi ja nii õppes kui ka kultuurielust aktiivse osavõtu toetamine;
- 3) isikliku sideme loomine ainega ja isikupärase väljenduslaadi otsimine;
- 4) sallivuse areng ja silmaringi avardamine.

Kooli õppekavas kehtestatud hindamisjuhiste järgi võib arvestada tunnist osavõtu aktiivsust ja tunnivälist muusikategevust (nt osalemine koolikooris, orkestris, ansamblis, esinemine kooliüritustel, kooli esindamine konkurssidel/võistlustel, sh muusikaolümpiaadil).

Kokkuvõtvalt hinnatakse üldjuhul õppeperioodi või mahuka õppeteema lõpul, lähtudes õppes kui tervikust ja taotletavatest õpitulemustest, seejuures arvestatakse, et hinnatel võib olla sõltuvalt töö mahust erinev kaal. Hindamiskriteeriumid loob õpetaja õpilasi kaasates kooli kehtestatud hindamisjuhiste põhjal.

Lõiming üldpädevustega

Kultuuri- ja väärtuspädevus

Muusikas rõhutatakse kultuuriteadmisi ja nende väärtustamist õppija identiteedi osana. Tegevustes väärtustatakse individuaalset ning kultuurilist mitmekesisust. Esimeses kooliastmes keskendutakse eesti kultuuriloole: tähtpäevad ja pühad, eesti heliloojate looming ja olulised kultuurisündmused (näiteks laulu- ja tantsupidu). Teises kooliastmes lisandub Eesti naaberriikide kultuurilugu, kus õppijaid suunatakse märkama ja võrdlema, mis on sarnane ja mis on erinev võrreldes Eestiga. Kolmandas kooliastmes laieneb kultuuripilt teistele mandritele, tutvustatakse erinevaid usundeid ja nende peegeldumist eesti heliloojate

loomingu. Käsitlevate teemade, analüüsitavate muusikateoste ja -sündmuste kaudu toetatakse eetiliste ning esteetiliste väärtushoiakute kujunemist. Praktiline loominguiline tegevus ja selle üle arutlemine õpetavad teadvustama muusikat eneseväljenduse vahendina, hindama erinevaid ideid, seisukohti ja probleemilahendusi ning austama autorsust. Kasvatatakse teadlikku ja kriitilist suhtumist kõikidesse infokanalitesse. Kultuuri- ja väärtuspädevust kujundavad eeskätt ühislaulmine (ühislaulud ühendavad omavahel erinevaid põlvkondi), koorilaul ja osalemine laulupidudel. Laulmine koorides tagab ühe meie olulisema traditsiooni laulupeo kestvuse. Ka muusika kuulamine ning õppekäigud kultuuriloolistesse paikadesse, kontsertidele ja muusikaetendustele aitavad kaasa kultuuri- ja väärtuspädevuse kujunemisele.

Sotsiaalne ja kodanikupädevus

Koostöövalmidust kujundavad ning üksteise toetamist aitavad väärtustada uurimuslikud ja praktilised rühmatööd, loovtööd, arutlused ja esitlused, ühislaulmine, pillimäng, õppekäigud, koorilaagrid, kontsertreisid, ühistes valdkondlikes ja valdkondadeülestes õppeprojektides osalemine. Kultuurisündmustel osalemine aitab kujundada kultuurilist ühtsustunnet (meie-tunne, mis tekib osalejate endi ja osalejate-pealtvaatajate vahel). Ühislaulmine, sh esivanemate lauluvara tundmine tugevdab põlvkondade vahelist sidet, kujundab koostöövalmidust ja väärtustab üksteise toetamist. Muusikateoste üle arutledes harjuvad õpilased oma seisukohti kaitsma ning teiste arvamustest lugu pidama.

Sotsiaalset pädevust kujundatakse kõikide muusikaliste tegevuste kaudu. Sotsiaalse kunsti põhimõtete ja tehnikate kasutamine (nt muusikapalade otsimine, mille sõnad vihjavad sotsiaalsemat laadi probleemidele; heategevuslikel eesmärkidel muusikaga seotud ürituste planeerimine) võimaldab õpilastega arutleda ühiskonnas asetleidvate sotsiaalsete probleemide üle ning julgustab õpilasi midagi ette võtma, et nendele teemadele enam tähelepanu pöörata.

Enesemääratluspädevus

Tagasiside andmine ja eneseanalüüsi oskuse arendamine aitavad tundma õppida oma huve ja võimeid ning kujundada adekvaatset minapilti. Muusikatundides saab õppija tagasisidet nii õpetajalt kui ka klassikaaslastelt enda erinevatele tegevustele (laulmine, pillimäng, tantsimine, käitumine jne), mille kaudu on õppijal võimalik muuta enda sooritust või käitumist. Saadud tagasiside toetab õppija muusikaliste võimete/oskuste arengut. Erinevate muusikastiilide kuulamine võib toetada õppija enesemääratlust ja kuuluvustunnet mingisse sotsiaalsesse rühma, nagu ka esinemised kooliüritustel, osavõtt muusikaolümpiaadidest ja -konkurssidest. Ühislaulmine, sh esivanemate lauluvara tundmine tugevdab põlvkondade vahelist sidet, kujundab koostöövalmidust ja väärtustab üksteise toetamist.

Kultuuri- ja sotsiaalteemade käsitlemine (kontserdid ja muusikaetendused, muusikapalade ainek ja sõnumid jne) ning omalooming aitavad kaasa algatusvõime kasvatamisele, loovkriitilisele mõtlemisele, uuenduslike lahenduste leidmisele ning õppija personaalse ja sotsiaalse identiteedi kujunemisele.

Õpipädevus

Muusikas kujundatakse õpipädevust eriilmeliste ülesannete, õppemeetodite ja töövormide kaudu (sh digitaalsed muusikaõppemängud), mis võimaldavad õpilastel teadvustada ning kasutada oma õpistiili. Nii individuaalselt kui ka rühmas lahendatavad uurimis- ja probleemülesanded, loov- ja uurimuslikud tööd eeldavad info hankimist, selle analüüsimist ja tõlgendamist ning õpitu kasutamist uudsetes olukordades. Muusikas saavad õpilased ise jõukohaseid ülesandeid luua, oma valikute sobivust kontrollida, uusi oskusi katsetada ning järjekindlalt harjutada. Õpipädevust muusikas arendatakse kultuurisündmustes osalemise ja musitseerimise kaudu: õpilane võtab muusikasündmustest järjepidevalt osa, laulab kooris ja/või ansamblis, musitseerib üksi või muusikakollektiivis, esineb koolis ja esindab kooli erinevatel tasemetel, kavandab ja külastab teatrietendusi ja kontserte. Tagasiside ja eneseanalüüs (vaatluse, vestluste, arvustuste kaudu) aitavad järjest suurendada õppija rolli oma õpitegevuse juhtijana.

Muusikateemaliste loov- ja rühmatööde koostamine eeldab oskust mõista teabetekste ning suunab kasutama mitmesuguseid info esitamise viise (tekst, joonis, skeem, tabel, graafik jms).

Suhtluspädevus

Muusikas on tähtsal kohal heliteostest, kunstistiilidest, -ajastutest jms rääkimine, kasutades kirjelduses nii korrektset emakeelt kui ka ainespetsiifilist terminoloogiat. Tööde esitlemine ning aruteludes erinevate seisukohtade võrdlemine ja kaitsmine toetavad väljendusoskust ning ainealase oskussõnavara kasutamist. Muusika tõlgendamise puhul on alati võimalik lähtuda erinevatest vaatepunktidest ja ootustest. Isiklik kogemus kasvatab kogemuse tähenduslikkust õpilase jaoks. Suhtluspädevus ilmneb valmisolekus saada ja anda vajalikku informatsiooni läbi suhtlemise, oskuses esitada viisakalt ja argumenteeritult oma arvamust ning samal ajal aktsepteerida teiste inimeste väärtusi ja eriarvamusi.

Muusikaõpetuses tutvutakse muusika kui kommunikatsioonivahendiga, õppides tundma selle eriomast mitteverbaalset keelt ning „tõlkides” sõnumeid ühest keelest teise. Suhtlemine toimub ka muusika ettekandmisel publiku, interpreedi ja esitaja(te) vahel, muusikateose kuulamise, mõtestamise, kunstilise kujundamise ja esitamise kaudu, kus heliteos on ühtaegu nii suhtluse objektiks kui ka vahendiks. Suhtluspädevuse kujunemisele aitab kaasa aktiivne osalemine kooli-, kodukoha ja üleriigilistes koorides, ansamblites ja orkestrites.

Ettevõtlikkuspädevus

Vajalike oskuste kujunemist toetavad muusikas individuaal- ja rühmatöö, uurimuslikud ning probleemipõhised ülesanded ja õpitava sidumine igapäevaeluga. Muusikas väärtustatakse uuenduslikke ning loovaid lahendusi. Praktiline loovtegevus, näiteks bänd, omalooming (muusikaline liikumine, dramatiseering, muusika kuulamine jne), lubab katsetada erinevaid ideede väljendamise ja esitlemise võimalusi, valides leidlikult sobivaid meetodeid ning rõhutades oma tugevaid külgi. Õpitakse tegevust planeerima ja analüüsima, vastutama töö ja tulemuse eest. Muusikas kujundatakse ettevõtlikkust ka esinemisoskuse kaudu. Eduka esinemise tagavad muusikateose valik vastavalt õpilase muusikavõimetele, isikupärane tunnetamine ja oskus anda publikule edasi muusikateose/helilooja mõtet. Tutvutakse ka valdkonnaga seotud elukutsete ning institutsioonidega.

Matemaatika-, loodusteaduste ja tehnoloogiapädevus

Muusikas rakendatavate ülesannete lahendamiseks tuleb sõnastada probleeme, arutleda lahendusteede üle, põhjendada valikuid ja analüüsida tulemusi. Ülesannete lahendamise kaudu arendatakse oskust infot mõista ja valida: eristada olulist ebaolulisest, leida (tekstist jm) probleemi lahendamiseks vajalikud andmed. Arvamust ja arvustust sõnastades arendatakse oskust oma mõtteid selgelt ja täpselt väljendada. Õpitakse kasutama erinevaid mõisteid (kompositsioon, struktuur, rütm, taktimõõt jne), võrdlema ja liigitama erinevate nähtuste tunnuseid ning kasutama sümboleid.

Loodusteaduste pädevus aitab näha (kuulda) ja väärtustada looduse ilu, mõista looja (autori, interpreedi) ja ühiskonna toimimist. Kujundab oskust mõista keskkonna mõju inimesele, nt müra ja mürataseme mõju inimese tervisele, elanikkonna vanuse, haridustaseme, kultuuriliste huvide, usuliste tõekspidamiste, rahvusliku koosseisu, migratsiooni, eetiliste hoiakute mõju kultuuri arengule. Loodusteaduslik pädevus aitab teha teadlikke valikuid, toimida kõlbelise ja vastutustundliku ühiskonnaliikmena ning isiksusena (nt rahvapärandi säilitamine ja populariseerimine).

Loovülesandeid lahendades õpitakse kasutama tehnoloogiavahendeid (pillide ja näitlike õppevahendite valmistamine) ning uuenduslikke lahendusi, mõistma teaduse ja tehnoloogia rolli muusika arengus. Õpitakse hindama uudseid ja isikupäraseid lähenemisi ning märkama toodete disaini funktsionaalsust ja seoseid kunstiloomingu ning kultuuritraditsioonidega.

Digipädevus

Digipädevus on suutlikkus lahendada (õppe)töös ettetulevaid probleeme digitehnoloogia abil ehk teadmised, oskused ja hoiakud, mida me iga päev digikeskkondades või digivahendeid kasutades rakendame.

Õppija digipädevusmudel <https://digipadevus.ee/oppija-digipadevusmudel/> koosneb viiest pädevusvaldkonnast:

1. **info- ja andmekirjaoskus** – õppijat suunatakse sõnastama oma teabevajadust (info heliloojast, ajastust, muusikastiilist, mänguvõttest pillil, nootide asukohast noodijoonestikul jne) ja seejärel, kuidas rakendada selleks sobivaid infootsingu võtteid. Samuti on õpetatakse hindama leitud allikate usaldusväärsust (Beethoven – kas helilooja või koer). Õppija vanuse ja kogemuste kasvades muutub õpetajapoolne suunamine ja juhendamine üha väiksemaks;

2. **suhtlus ja koostöö digikeskkonnas** – rühmatööde (infootsing, uute ideede genereerimine, arutelud, esitlused, plakatid jne) tegemiseks õpitakse töötama nendes keskkondades, mis võimaldavad ühistööd ja mõistma, et igal liikmel on vaja panustada ühise eesmärgi nimel. Suhtlemisel ja koostöö tegemisel digikeskkonnas kehtivad samad suhtlus- ja käitumisnormid, mis füüsilises maailmas;

3. **digisisu loomine** – õppijat suunatakse looma (näiteks omalooming, esitus) ja toimetama digisisu erinevates formaatides: noodigraafika programm MuseScore võimaldab sisestatud partituuri avada samas programmis, printimiseks salvestada noot PDF-formaadis või kuulamiseks audiofailiks. Heaks tavaks on järgida autoriõiguse põhimõtteid nii oma loominguga jagamisel ning kui ka teiste loominguga kasutamisel;

4. **digiturvalisus** – õppijatega arutatakse, miks või kelle jaoks on kontodel/rakendustel vanuselised piirangud, kui palju andmeid me ise vabatahtlikult internetis jagame, kas internet lubab meil unustada midagi, mida oleme ise seal jaganud, kas tehisaru teeb arukaks või arutuks jms;

5. **probleemilahendus** – tehnoloogiliste valikute paljusus sunnib meid tegema otsuseid, kuidas lahendada ettetulevat probleemi. Näiteks muusikalist omaloomingut saab salvestada või noodistada (üks võimalus on ka mitte kumbagi valikut teha):

-
- salvestamisel saab kasutada oma nutiseadme salvestamisvõimalust või kasutada arvutisse installeeritud Audacity programmi;
- muusikapala noodistamiseks on võimalik kasutada noodigraafika programmi MuseScore (vaja arvutisse installeerida) või veebipõhist Noteflighti (vaja teha kasutajakonto ja tasuta versioonis saab luua 10 faili) või kirjutada käsitsi noodipaberile.

Muutuvas ühiskonnas saab muusika õpetus- ja kasvatusesmärkide saavutamisel rakendada uuenevaid tehnoloogiasuundi: hankida ja säilitada infot, hinnata selle adekvaatsust; kasutada muusikat luues ja õppides erinevaid digikeskkondi ning olla teadlik nendes peituvatest ohtudest. Käsitletakse intellektuaalse omandi ja internetiturvalisusega seotud teemasid oma

loomingu jagamisel ning teiste loomingu kasutamisel digikeskkonnas. Ollakse teadlik digivahendite kasutamisega kaasneva võivatest terviseriskidest. Loomingu jagamisel internetis tegutsetakse vastutustundlikult.

I kooliaste – Muusika

Õppeaine kirjeldus

I kooliastme muusikaõppes on kesksel kohal musitseerimine – laulmine, pillimäng ja muusikaline liikumine.

Laulmisega kujundatakse alus muusikatraditsioonide edasikandmisele, mille olulisimaks väljundiks on ühislaul ja esmane koorilaulu kogemuse saamine. Lauldakse valdavalt ühehäälselt, *a cappella* ja saatega. Laulurepertuaari kaudu arendatakse õpilase emotsionaalset laulmist ja pingevaba hääle tekitamist. Ühislauluvarasse kuuluvad laulud, mis seovad erinevaid põlvkondi ja kannavad edasi ühislaulmise traditsiooni säilimist.

Pillimängus tutvutakse keha-, rütmi- ja plaatpillidega ning omandatakse väikekandle ja/või plokkflöödi esmased mänguvõtted. Kehapilli rakendatakse valdavalt kaasmänguna lauludele. Rütmi- ja plaatpillidel mängimiseks omandatakse esmalt õiged mänguvõtted. Pille mängitakse valdavalt kaasmängudes ja *ostinato*'des. Väikekandlel ja/või plokkflöödil musitseerides kasutatakse esmaseid mänguvõtteid.

Muusikalise liikumise kaudu arendatakse õpilastes julgust end vabalt väljendada. Muusikaline liikumine hõlmab eelkõige laulumänge ja eesti rahvatantse, samuti muusikažanre: marss, valss, polka. Liikumistegevustega tunnetatakse muusika temposid ja dünaamikat ning väljendatakse helikõrguste muutusi. Loov liikumine (loominguline eneseväljendus) võimaldab õpilasel vabalt väljendada kuulnud muusikapala või esitatava laulu karakterit. Arendatakse koos tegutsemise huvi ja oskusi ning õpitakse teineteisega arvestama.

Muusika kuulamises on oluline muusika kuulamisioskuste kujundamine. Õpitakse tunnetama muusika karakterit ja meeleolu, arendatakse fantaasiat. Õpitakse eakohaselt iseloomustama kuulatud muusikateoseid muusikaliste oskussõnade ja loovate väljendusvahendite abil (liikumine, kunst, luule). Tutvutakse laulu või kuulatud muusikapala autori(te)ga.

Omalooming on seotud lihtsate kaasmängude, *ostinato*'de, rütmilis-meloodiliste improvisatsioonide, muusikalise liikumise, muusika visualiseerimise ja tekstide loomisega.

Kõigis muusikalistes tegevustes rakendatakse õpitud teadmisi ja oskusi, sh muusikalist kirjaoskust. Õpilaste muusikalist eneseväljendust ja isikupärast esinemisioskust toetatakse nii

muusikatunnis kui ka klassi- ja koolivälises tegevuses (koorid, solistid, pillikoosseisud jms).
Laulupeo traditsiooni edasikandumisel tähtsustub õpilaste osavõtt (kooli)koori tegevuses.

Silmaringi avardamiseks, muusikaelamuse kogemiseks külastatakse kontserte ja käiakse erinevatel muusika valdkonnaga seotud õppekäikudel.

Muusikaliste tegevuste kaudu õpitakse tundma üksteise võimeid, oskusi ning eripära. Õppimises ja õpetamises pööratakse tähelepanu hariduslike erivajadustega (sh muusikaliselt andekate) õpilaste võimete arendamisele.

Kooliastme lõpuks taotletavad teadmised, oskused ja hoiakud –

I kooliaste

Õpilane:

- 1) tunneb rõõmu laulmisest ja pillimängust, omaloomingust ja muusikalisest liikumisest ning muusika kuulamisest;
- 2) saab esmase ühislaulmise ja koorilaulu kogemuse ning pillimänguoskused;
- 3) kuulab keskendunult muusikat, enda ja kaaslaste muusikaesitusi ning avaldab selle kohta oma arvamust;
- 4) mängib loomeideedega ning katsetab musitseerimisel erinevaid muusika väljendusvahendeid;
- 5) rakendab omandatud muusikateadmisi ja -oskusi muusikategevustes, sh muusikalist kirjaoskust (helivältsused, rütmid ja pausid:



2- ja 3-osaline taktimõõt; JO- ja RA-astmerida, JO-võti; muusikalised oskussõnad vastavalt valitud teemadele).

Kooliastme õpitulemused – **I kooliaste**

Musitseerimine: laulmine, pillimäng, muusikaline liikumine, muusikaline omalooming

Laulmine

Õpilane:

- 1) laulab loomuliku kehahoiu ja hingamise, vaba tooni ja selge diktsiooniga üksi, ansamblis või kooris;
- 2) väljendab lauldes muusika sisu ning meeleolu;
- 3) laulab eakohaseid laste-, mängu- ja mudellaule, regilaule, kaanoneid, eesti ja teiste rahvaste laule;

4) laulab peast kooliastme ühislaule: Eesti Vabariigi hümn „Mu isamaa, mu õnn ja rõõm“ (F. Pacius / J. V. Jannsen), „Mu koduke“ (muusika ja sõnad A. Kiiss), „Tiliseb, tiliseb aisakell“ (L. Wirkhaus / J. Oro); lastelaulud „Lapsed, tupp“ (eesti rahvaviis / sõnad E. L. Wöhrmann) „Teele, teele, kurekesed“ (eesti rahvaviis / sõnad Fr. Kuhlbars), „Kevadel“ ehk „Juba linnukesed...“ (eesti rahvaviis / J. H. Hermann ja P. Tekkel), „Uhti, uhti, uhkesti“ (eesti rahvaviis / A. Piirikivi), „Emakesele“ (M. Härma / A. Oengo-Johanson), „Rongisõit“ (G. Ernesaks / E. Niit);

5) on laulupidude traditsiooni edasikandja koorilaulja ja/või kuulajana, arutleb suuliselt kogetu üle;

6) mõistab muusikalise kirjaoskuse tähtsust ja rakendab seda lauldes.

Pillimäng

Õpilane:

- 1) rakendab keha-, rütmi- ja plaatpille lihtsamates *ostinato*'des ja/või kaasmängudes;
- 2) musitseerib väikekandelil või plokkflöödil esmaseid mänguvõtteid kasutades;
- 3) mõistab muusikalise kirjaoskuse tähtsust ja rakendab seda pillimängus.

Muusikaline liikumine

Õpilane:

- 1) väljendab muusika sisu ja karakterit liikumise kaudu üksi või rühmas;
- 2) kasutab liikumisel muusika väljendusvahendeid;
- 3) tantsib eesti laulu- ja ringmänge;
- 4) mõistab muusikalise kirjaoskuse tähtsust ja rakendab seda liikumisel.

Muusikaline omalooming

Õpilane:

- 1) rakendab omaloomingus muusika väljendusvahendeid (meloodia, rütm, tempo, tämber, dünaamika);
- 2) loob lihtsaid rütmilis-meloodilisi kaasmänge keha-, rütmi- ja plaatpillidel;
- 3) improviseerib astmemudelitele tuginedes;
- 4) loob lihtsamaid tekste (liisusalme, regivärsse, laulusõnu jne);
- 5) kasutab loovliikumist muusika meeleolu väljendamisel;
- 6) väljendab muusika meeleolu kunstitöodes;
- 7) mõistab muusikalise kirjaoskuse tähtsust ja rakendab seda omaloomingus.

Muusika kuulamine

Õpilane:

- 1) kirjeldab kogetud muusikaelamusi ning avaldab nende kohta arvamust suuliselt või muul looval viisil;
- 2) kirjeldab, iseloomustab ning võrdleb kuulatava laulu või muusikapala meeleolu ja karakterit, kasutades õpitud oskussõnavara ning muusika väljendusvahendeid (meloodia, rütm, tempo, tämber, dünaamika);
- 3) eristab ja iseloomustab kuuldeliselt vokaal- ja instrumentaalmuusikat, sh muusikažanre (marss, valss, polka);
- 4) otsib infot erinevatest etteantud allikatest, eristab kõla ja välimuse järgi eesti rahvapille ning kirjeldab neid.

Lõiming teiste õppeainetega

Eesti keel. Keskendunud kuulamise harjutamine; õpitavate laulude või kuulatavate muusikapaladega seotud teemadel vestlemine; helide, häälte ja häälikute eristamine häälemängude kaudu; häälikupikkuste tajumine rütmide abil, hääldustugevuse korrigeerimine; sõnade silbitamine laulusõnades; teksti rühmitamine (salm ja refrään); laulusõnade ladus lugemine ja tähenduse selgitamine; muusika oskussõnavara ja noodisümbolite tutvustamine; lihtsate laulusõnade loomine.

Kehaline kasvatus. Muusika väljendusvahendite tunnetamine liikumise kaudu; rahvatantsud, laulu- ja ringmängud, liikumine muusika saatel ja muusikalise liikumise kujundamine laulu karakteri põhjal (liikumine ja kultuur, liikumisoskus, vaimne ja kehaline tasakaal); õige kehahoid ja keha tunnetamine lauldes, hingamine (tervis ja kehalised võimed); koordinaatsioon; tempo (kehaline aktiivsus); mäng kehapillil.

Kunst. Teose, autori ja loomingu määratlus. Kuulatud muusika visualiseerimine, muusikapala karakteri, sisu, meeleolu jne väljendamine kunstitegevustes. Pillide kujutamine kunstitöös. Enda valmistatud rütmipillide värvimine. Plakati loomine kontserdi reklaamimiseks ja heliloojate, pillide jm tutvustamiseks. Rahvuslikud motiivid ja sümbolid.

Loodusõpetus. Inimese meeled: loodushelide kuulamine ja eristamine. Aastaajad: laulud erinevatest aastaegadest ja kalendritähtpäevadest. Arutelu aastaegade vaheldumisega seonduvate muutuste üle looduses ja seoste loomine helilooja poolt loodud muusikaga. Linnu- ja loomariik muusikas. Laulud loodusest ja looduses toimuvast, inimesest ja inimesega seotud eluvaldkondadest, taimedest, kodu- ja metsloomadest. Rütmipillide valmistamine looduslikest materjalidest: puud, kivimid, liiv jm. Puidu omadused ja tähtsus. Säästev eluviis, taaskasutus.

Liikumismängud looduslikus keskkonnas. Looduse, lindude ja loomade häälte jäljendamine oma hääle, kehapilli, rütmipillide ja/või plaatpillidega. Looduse, lindude ja loomade jäljendamine tantsudes. Kodu ja kodumaa: Eestimaa loodus ja kodumaaga seotud sümbolika.

Matemaatika. Loendamine ja järgarvude kasutamine (nt õige takti või noodirea leidmisel) ja arvude võrdlemine; klassi paarideks või rühmadeks jagamine; mõõtmine (ajauhikud, sh meetrumilöök); lihtsa võrrandi koostamine (nt tühjade taktiosade täitmine rütmidega); geomeetrilised kujundid (rütmipillide kuju ja suuruse kirjeldamine ja võrdlemine); rivi (sirgjoone), sõõri (ringjoone) vm kujundite moodustamine esinemisel või laulumängude mängimisel); märgid $<$, $>$ *versus crescendo* ja *diminuendo*.

Inimeseõpetus. Mina ja meie: teistega arvestamine. Kodu, kodumaa- ja rahvakalendri teemad. Tervis, hääle tekitamine ja kuulmine, häälehoied, loomuliku kehahoiu jälgimine laulmisel, pulss (meetrum).

Tööõpetus. Rütmipillide valmistamine looduslikest, taaskasutatavatest vm materjalidest, nende kaunistuselementide kavandamine ja teostamine. Rahvuslikud motiivid ja sümbolid. Koolis olemasolevate rütmi- ja plaatpillide materjalide tundma õppimine. Töövahendite korrashoid ja tööohutus.

Võõrkeeled. Riigid, rahvad ja nende kultuur. Võõrkeelsed laulud: võõrkeelsete tekstide hääldamine, sõnumi mõistmine, sõnavara omandamine ja arendamine. Tekstide silbitamine ja hääldus. Oma emakeele ja rahvuskultuuri väärtustamine.

Informaatika. Internetiturvalisus ehk netikett; mina kui autor, mina kui teise autori loominguga kasutaja (autoriõigused). Infootsing ja selle tõesuse hindamine õpetaja suunamisel. Teksti sisestamine ja vormindamine. Tekstile illustreeriva materjali lisamine (pilt, video). Oma seadmega pildistamine. Oma seadmega heli salvestamine. Oma töö jagamine vastavalt koolis kokkulepitud reeglitele (eKool, Stuudium, e-kiri).

Lõiming läbivate teemadega

Elukestev õpe ja karjääri kujundamine: Muusikalise eneseväljenduse abil kujundatakse õpilaste individuaalset eripära, avatakse ja avardatakse võimalusi muusikaga tegelda ja muusikast rõõmu tunda ning toetatakse elukestva muusikaharrastuse teket. Õpilasi suunatakse muusikakooli õpingutele. Tutvutakse erinevate muusikast lähtuvate elukutsetega: helilooja, dirigent, laulja, muusik jne. Läbi ühismusitseerimise ja kooslaulmise arendatakse suhtlemis- ja koostööoskust.

Keskkond ja jätkusuutlik areng: Teema käsitlemisel tuginetakse õpilase kogemustele, igapäevaelu nähtustele ning looduse vahetule kogemisele. Õppe ja kasvatus kaudu taotletakse õpilase keskkonnataju kujunemist, pööratakse tähelepanu kodu- ja kooliümbruse keskkonnaküsimustele ning tegutsemisviisidele, mille abil on keskkonnaprobleeme võimalik ära hoida ja lahendada. Teadvustatakse inimese kui keskkonna kujundaja ja kasutaja mõju (naturaalpillide kasutamine), juhtides teadlikult tegutsema nii looduses kui ka inimeste loodud ruumilistes keskkondades. Temaatiliste laulude abil saab kujundada õpilase väärtushinnanguid. Jätkusuutliku arenguna rajatakse alus muusikatradsioonide säilitamisele ja edasikandmisele ning koori- ja ühislaulu propageerimisele.

Kodanikualgatus ja ettevõtlikkus. Ühismusitseerimise käigus arendatakse koostöö- ja teistega arvestamise oskust. Loovülesannete ja projektide kaudu toetatakse ettevõtlikkust ja õpilaste initsiatiivi. Ühiste otsuste (nt laulurepertuaari valimisel) langetamise kaudu, osaledes kooli ja kogukonna üritustel ning õpilasi ühisürituste korraldamisesse kaasates kujundatakse valmisolekut olla vastutustundlik demokraatliku kodanikuühiskonna liige.

Kultuuriline identiteet. Taotletakse õpilase kujunemist kultuuriteadlikuks inimeseks, kes mõistab kultuuri osa inimeste mõtte- ja käitumislaidi kujundajana ja kultuuride muutumist ajaloo käigus, omab ettekujutust kultuuride mitmekesisusest ja kultuuriga määratud elupraktikate eripärast, väärtustab omakultuuri ja kultuurilist mitmekesisust, on kultuuriliselt salliv ja koostööaldis. Oluline on pakkuda õpilasele võimalust osaleda oma kultuurikeskkonna tavades ja kogeda sellega seonduvaid emotsioone. Õpilasel aidatakse jõuda mõistmiseni, et teatud tavad ja kombed on omased teatud kultuurile. Õppe ja kasvatus kaudu kujundatakse meie kultuuriruumis üldiselt tunnustatud käitumisharjumusi, toetatakse uudishimu uue ja erineva suhtes ning positiivset suhtumist sellesse. Õpilaste erinevaid kogemusi kokku viies saavutatakse üldpilt oma kultuurist ja selle kokkupuudetest teiste kultuuridega.

Teabekeskond ja meediakasutus. Suunatakse õpilaste eakohaseid tegevusi meediakeskkondades ning teadvustatakse privaatsuse ja avaliku ruumi käitumisnorme sotsiaalmeedias. Analüüsitakse visuaalset meediat, arvestades õpilase eakohast meediakasutust. Teadvustatakse ja väärtustatakse muusikateose autorsust. Kujundatakse kriitilist suhtumist infotehnoloogiasse ja meedia loodud keskkonda. Suunatakse kriitiliselt hindama teabe usaldusväärsust. Teadvustatakse internetis leiduvaid võimalusi ja ohtusid ning õpitakse enda privaatsuse kaitsmist.

Tehnoloogia ja innovatsioon. Õppijat püütakse kujundada uuendusaltiks ja nüüdisaegseid tehnoloogiaid eesmärgipäraselt kasutada oskavaks inimeseks, kes tuleb toime muutuvast tehnoloogilises elu-, õpi- ja töökeskkonnas. Läbiva teema käsitlemisel I kooliastmes õpitakse

tundma infotehnoloogia kasutamise põhivõtteid. Soovitatav on kasutada eelkõige frontaalset õpetamise meetodit ning mängulisi arvutiprogramme. Tehnoloogia kasutamine loob võimalused muusikaoskuste arenguks ja avardab muusikaga tegelemise viise.

Tervis ja ohutus: Teema käsitlemisega taotletakse õpilase kujunemist vaimselt, emotsionaalselt, sotsiaalselt ja füüsiliselt terveks ühiskonnaliikmeks, kes on suuteline järgima tervislikku eluviisi, käituma turvaliselt ja kaasa aitama tervist edendava turvalise keskkonna kujundamisele. Teadvustatakse muusikalise suhtlemise rolli vaimse, füüsilise ja emotsionaalse tasakaalustamise võimalusena. Õppija omandab eakohased teadmised ja oskused seonduvalt tervise füüsilise, vaimse, emotsionaalse ning sotsiaalse aspektiga, millest kujuneb tervist väärtustav hoiak. Pööratakse tähelepanu müra kahjulikkusele keskkonnas ning inimhääle ja muusikainstrumentide ohutule ja otstarbekale kasutamisele. Õppemeetoditest on rõhk jutustustel, aruteludel, rühmatöödel, demonstratsioonidel, rollimängudel ja käitumise jäljendamisel. Olulisel kohal on muusikaline liikumine.

Väärtus ja kõlblus. Teema käsitlemisel on rõhk iseenda muusikaliste võimete, oskuste ja eripära tundmaõppimisel läbi muusikaliste tegevuste. Tutvutakse kontserdikülastaja hea käitumise tavadega ja õpitakse neid järgima, osaletakse ülekoolilistel, linna või maakonna muusikaüritustel. Õpilast suunatakse: väärtustama eesti rahvamuusikat ja rahvakultuuri; suhtuma lugupidavalt enda ja kaaslaste omaloomingu katsetustesse ja muusikaesitustesse; väärtustama ühislaulmist ja laulupidude traditsiooni edasi kandmist koorilaulja ja/või kuulajana; väärtustama autorit ja loomingut ning teadvustama autorsuse üldisi põhimõtteid.

1. klass

Nädalatunde 2

Osaoskus: laulmine

Õpitulemused

Õpilane:

- 1) on harjunud laulma sirge selja, püstise pea ja avatud suuga julgelt, ilmekalt ja selge diktsiooniga kooris (kogu klassiga), ansambelis ja/või üksis; võtab osa ühislaulmisest;
- 2) väljendab laulu sisu ja meeoleolu, kasutades erinevat dünaamikat ja tempot; pöörab tähelepanu lauldava laulu sõnadele;
- 3) laulab eakohaseid laste-, mängu- ja mudellaule, regillaule, eesti ja teiste rahvaste laule;

4) laulab peast I kooliastme ühislaule: Eesti Vabariigi hümn „Mu isamaa, mu õnn ja rõõm“ (F. Pacius / J. V. Jannsen), „Kevadel“ ehk „Juba linnukesed...“ (eesti rahvaviis / J. H. Hermann ja P. Tekkel);

5) on tutvunud laulupidude traditsiooniga;

6) on tutvunud muusikalise kirjaoskusega ja rakendab seda lauldes: laulab endale sobivas tessituuris astmemudeleid, kasutades astmeid SO, MI ja RA; teadvustab õpitud rütme, rütmifiguure ja pausi laulmisel.


Õppesisu

Repertuaar. Lauldakse eakohaseid laste-, mängu- ja mudellaule, regillaule, eesti ja teiste rahvaste laule. Õpitakse laulma peast I kooliastme ühislaule (Eesti hümn, „Kevadel“). Repertuaari valikul arvestatakse eesti rahvakalendri tähtpäevadega (mardipäev, kadripäev, jõulud, vastlad, kevadpühad) ja riiklike tähtpäevadega (isadepäev, Eesti vabariigi aastapäev, emadepäev jt).

Laulmine ja laulutehnika. Lauldakse *a cappella* ja saatega nii kooris (kogu klassiga), ansamblis (näiteks pingiridade kaupa jne) kui ka üksi, mille käigus harjutakse kuulma ja kuulama nii ennast kui ka teisi. Tutvutakse laulupidude traditsiooniga ja kaasatakse õpilasi koolikoori.

Tekitatakse harjumus lauldes hoida loomulikku kehahoidu (sirge selg, püstine pea, avatud suu). Õpilasi suunatakse laulma julgelt, ilmekalt ja selge diktsiooniga.

Interpretatsioon. Mõtestatakse lauldava laulu sõnu, väljendamaks selle sisu ja meeleolu läbi erineva dünaamika (*piano, forte*, valjenedes, vaibudes) ja tempo (kiire, aeglane).

Muusikaline kirjaoskus. Tutvutakse laulu õppimist toetava muusikateooriaga, sh mõistetega: viis, rütm, meetrum, löök, takt, taktijoon, lõpujoon, taktimõõt (2-osaline ja 3-osaline taktimõõt), noot (noodipea ja noodivars). Tutvutakse rütmide, rütmifiguuride ja pausiga  rütmisilpide TA, TI-TI, TA-A, TA-A-A, paus abil ning teadvustatakse neid laulmisel.

- **Noodist laulmine.** Õpitakse lugema noodist laulusõnu ning järgima rütmi ja meloodia liikumist. Õpitakse uusi laule noodist SO, MI ja RA astmetega. Tutvutakse erinevate noodimärkidega (kordusmärgid, esimene ja teine lõpp). Juhitakse tähelepanu laulu autoritele (helilooja ja luuletaja).

- **Vorm.** Kirjeldatakse õpitavate laulude vormi läbi mõistete salm, refrään, eelmäng ja vahemäng.

- **Relatiivsed astmed ja astmemudelid: SO, MI, RA. Mudellaulud.** Tutvutakse relatiivsete astmete ja nende käemärkidega. Kinnistatakse eri tessituurides eelkõige SO, MI ja RA astmetel põhinevaid astmemudeleid. Astmed paigutatakse astmetrepile või -redelile ja noodijoonestikule.

Mõisted: meetrum, löök, takt, taktijoon, taktimõõt, lõpujoon, kordusmärgid, noot, viis, eelmäng, vahemäng, salm, refrään, esimene ja teine lõpp, helilooja, dirigent, *piano* (vaikselt), *forte* (valjult), valjenedes, vaibudes, kehapill, rütmipillid, plaatpillid.

Osaoskus: liikumine:

Õpitulemused

Õpilane:

- 1) väljendab muusika sisu ja karakterit liikumise kaudu üksi või rühmas;
- 2) tajub ja tunnetab liikumise kaudu muusika väljendusvahendeid: rütme, rütmifiguure ja pausi, erinevaid temposid;
- 3) tantsib koos kaaslastega eesti laulu- ja ringmänge.

Õppesisu

Liikumistegevusi viiakse läbi nii üheskoos (kogu klassiga), gruppides (näiteks pingiridade kaupa jne) kui ka üksi, mille käigus harjutakse liikuma ja tunnetama nii enda kui ka teiste kohalolekut ruumis.

Muusika väljendusvahendite tunnetamine liikumise kaudu.

Tutvutakse liikumise kaudu rütmide, rütmifiguuride ja pausiga 

Tunnetatakse muusika erinevaid temposid ja väljendatakse dünaamika ja helikõrguste muutusi liikumise kaudu.

Eesti laulu- ja ringmängud. Mängitakse ühiselt erinevaid eesti laulu- ja ringmänge, tutvudes nende sisu ja pärimuslike traditsioonidega. Väljendatakse mängudes esinevate tegelaste karaktereid.

Harjutatakse ühistegevustes liikumist paaris, ühiselt ringjoonel (sõõris), vooris ja viirus.

Mõisted: meetrum, tempo, löök, takt, taktijoon, taktimõõt, lõpujoon, kordusmärgid, noot, viis, eelmäng, vahemäng, laul, muusikapala, salm, refrään, regilaul, liisusalm, helilooja, luuletaja, koor, dirigent, *piano* (vaikselt), *valjult* (forte), valjenedes, vaibudes.

Osaoskus: muusika kuulamine

Õpitulemused

Õpilane:

- 1) avaldab eakohaselt arvamust kogetud muusikaelamusest, kasutades õpitud oskussõnavara;
- 2) kirjeldab, iseloomustab ning võrdleb eakohaselt kuulatava laulu või muusikapala meeleolu ja karakterit;
- 3) eristab kuuldeliselt vokaal- ja instrumentaalmuusikat (laul ja muusikapala);
- 4) on tutvunud eesti rahvapillidega ja kirjeldab neid.

Õppesisu

Kirjeldatakse kogetud muusikaelamusi ning avaldatakse nende kohta eakohaselt arvamust suuliselt või muul looval viisil.

Autorid. Tutvutakse laulu või muusikapala autorite ametitega (helilooja ja luuletaja). Uue repertuaari õppimisel juhitakse tähelepanu autoritele.

Eesti rahvamuusika. Tutvutakse eesti rahvalaulude ja rahvapillidega.

Vokaalmuusika ja instrumentaalmuusika. Eristatakse kuuldeliselt vokaal- ja instrumentaalmuusikat (laul ja muusikapala).

Muusika väljendusvahendid. Kirjeldatakse kogetud muusikaelamust eakohaselt, kasutades õpitud oskussõnavara.

Kontsert. Tutvutakse kontserdikülastaja hea käitumise tavadega.

Mõisted: laul, muusikapala, meetrum, tempo, helilooja, luuletaja, kontsert ja publik, koor, orkester, dirigent, *piano* (vaikselt), *forte* (valjult), valjenedes ja vaibudes, kõrged ja madalad helikõrgused

2. klass

Nädalatunde – 2

Osaoskus: laulmine

Õpitulemused

Õpilane:

- 1) oskab lauldes hoida loomulikku kehahoidu; on tutvunud laulmisele omaste hingamispehmetega; laulab vaba tooni ja selge diktsiooniga üksi, ansambelis või kooris;
- 2) väljendab laulu sisu ja meeleolu, kasutades erinevat dünaamikat ja tempot; loeb iseseisvalt noodist laulusõnu;
- 3) laulab eakohaseid laste-, mängu- ja mudellaule, regillaule, eesti ja teiste rahvaste laule;
- 4) laulab peast I kooliastme ühislause: „Mu isamaa, mu õnn ja rõõm“ (F. Pacius / J. V. Jannsen), „Mu koduke“ (muusika ja sõnad A. Kiiss), „Tiliseb, tiliseb aisakell“ (L. Wirkhaus / J. Oro); „Rongisõit“ (G. Ernesaks / E. Niit);
- 5) on tutvunud laulupidude traditsiooniga;
- 6) mõistab eakohaselt muusikalise kirjaoskuse tähtsust ja rakendab seda lauldes: laulab endale sobivad tessituuris astmemudeleid, kasutades astmeid SO, MI, RA, LE, JO, (alumine) RA_I ja (alumine) SO_I (pentatoonika); kinnistab õpitud rütme, rütmifiguure ja pausi.

Õppesisu

1. klassis omandatud teadmiste kordamine.


Repertuaar. Lauldakse eakohaseid laste-, mängu- ja mudellaule, regillaule, eesti ja teiste rahvaste laule. Õpitakse laulma peast I kooliastme ühislause: Eesti hümn, „Mu koduke“, „Tiliseb, tiliseb aisakell“, „Rongisõit“. Repertuaari valikul arvestatakse eesti rahvakalendri tähtpäevadega (mardipäev, kadripäev, jõulud, vastlad, kevadpühad) ja riiklike tähtpäevadega (isadepäev, Eesti vabariigi aastapäev, emadepäev jt). Tutvutakse laulu autoritega (helilooja ja luuletaja).

Laulmine ja laulutehnika. Kinnistatakse harjumust hoida laulmisel loomulikku kehahoidu (sirge selg, püstine pea, avatud suu). Tutvutakse laulmisele omaste hingamise pehmetega. Lauldakse julgelt, ilmekalt ja selge diktsiooniga. Lauldakse *a cappella* ja saatega nii kooris (kogu klassiga), ansambelis (näiteks pingiridade kaupa jne) kui ka üksi, mille käigus kuulatakse ja kuulatakse nii ennast kui ka teisi. Tutvutakse

laulupidude traditsiooniga ja kaasatakse õpilasi koolikoori.

Interpretatsioon. Mõtestatakse lauldava laulu sõnu, väljendatakse selle sisu ja meeleolu läbi erineva dünaamika (*piano, forte*, valjenedes, vaibudes) ja tempo (kiire, aeglane).

Muusikaline kirjaoskus. Täiendatakse juba õpitud laulu õppimist toetavat muusikateooriat, sh kinnistades mõisteid: viis (meloodia), rütm, meetrum, löök, takt, taktijoon, lõpujoon, taktimõõt (2-osaline ja 3-osaline taktimõõt), noot (noodipea ja noodivars). Kinnistatakse rütme,

rütmifiguure ja pausi  rütmisilpide abil TA, TI-TI, TA-A, TA-A-A, paus abil ning teadvustatakse neid laulmisel.

- **Noodist laulmine.** Loetakse ladusalt noodist laulusõnu ning järgitakse rütmi ja meloodia liikumist. Õpitakse uusi laule noodist pentatooniliste astmete abil. Arvestatakse lauldes noodimärkidega (kordusmärgid, esimene ja teine volt, fermaat, latern, *segno*).

- **Vorm.** Kinnistatakse laule õppides mõisteid salm, refrään, eelmäng ja vahemäng.

- **Relatiivsed astmed ja astmemudelid: SO, MI, RA, LE, JO,** (alumine) **RA_I** ja (alumine) **SO_I** (**pentatoonika**). **Mudellaulud.** Kinnistatakse 1. klassis õpitud astmemudeleid koos käemärkidega. Tutvustatakse uusi relatiivseid astmeid. Kinnistatakse lauldes eri tessituurides eelkõige SO, MI, RA, LE, JO, (alumine) **RA_I** ja (alumine) **SO_I** astmetel põhinevaid astmemudeleid. Astmed paigutatakse astmetrepile või -redelile ja JO-võtme abil noodijoonestikule.

Mõisted: meetrum, löök, takt, taktijoon, taktimõõt, lõpujoon, kordusmärgid, eelmäng, vahemäng, viis (meloodia), salm, refrään, esimene ja teine volt, fermaat, latern, *segno*, regilaul, helilooja, luuletaja, eeslaulja ja koor, dirigent, *piano* (vaikselt), *forte* (valjult), valjenedes, vaibudes.


Osaoskus: pillimäng

Õpitulemused

Õpilane:

- 1) mängib keha- rütmi- ja plaatpillidel lihtsamaid *ostinato*'sid, kaas-, eel- ja/või vahemänge, kasutades õigeid mänguvõtmeid; oskab nimetada enda koolis olevate rütmi- ja plaatpillide nimetusi; mängib ja improviseerib plaatpillidel meloodiat, toetudes pentatoonikale;
- 2) on tutvunud väikekandle esmaste mänguvõtetega ja kasutab neid musitseerimisel.
- 3) mõistab eakohaselt muusikalise kirjaoskuse tähtsust: teadvustab õpitud rütme, rütmifiguure ja pausi musitseerimisel.

Õppesisu

Musitseerimisel kasutatakse rütme, rütmifiguure ja pausi .

Plaatpillidel musitseerides toetutakse pentatoonikale.

Keha-, rütmi- ja plaatpille mängitakse nii orkestris (kogu klassiga), ansamblis (näiteks pingiridade kaupa jne) kui ka üksi, mille käigus kuulatakse ja kuulatakse nii enda kui ka teiste pillimängu.

Väikekandle mängimisel kasutatakse esmaseid mänguvõtteid.

Kehapill. Kehapilli rakendatakse lihtsamates *ostinato*'des, kaas-, eel- ja/või vahemängudes, kasutades õpitud rütme.

Rütmipillid. Musitseeritakse oma koolis olevatel rütmipillidel (kõlapulgad, triangel, võrutrumm, kõlatoru, marakad, rütmimunad, kuljused, tamburiin, taldrik, kastanjetid, agoogo, guiro, džembe, bongod, conga jt), kasutades õigeid mänguvõtteid. Rakendatakse rütmipille lihtsamates *ostinato*'des, kaas-, eel- ja/või vahemängudes, kasutades õpitud rütme.

Plaatpillid. Musitseeritakse oma koolis olevatel plaatpillidel (ksülofon, kellamäng, metallofon, kõlaplaadid), kasutades õigeid mänguvõtteid. Rakendatakse plaatpille lihtsamates *ostinatodes*, kaas-, eel- ja/või vahemängudes, kasutades õpitud rütme. Plaatpillidel musitseerides toetutakse pentatoonikale.

Väikekannel. Tutvutakse väikekandle esmaste mänguvõtetega, mida rakendatakse musitseerimisel.

Mõisted: ringjoon (sõõr), voor, viirg, päripäeva ja vastupäeva, parem, vasak, labajalavalss (labajalg).

Osaoskus: muusikaline omalooming

Õpitulemused

Õpilane:

- 1) rakendab omaloomingus muusika väljendusvahendeid (meloodia, rütm, tempo, tämber, dünaamika);
- 2) loob lihtsaid rütmilis-meloodilisi kaasmänge keha-, rütmi- ja plaatpillidel, kasutades õpitud rütme, rütmifiguure ja pausi;
- 3) improviseerib pentatoonika astmetele tuginedes;
- 4) loob lihtsamaid tekste (liisusalme, regivärsse, laulusõnu jne);
- 5) kasutab loovliikumist muusika meeleolu väljendamisel.

6) mõistab muusikalise kirjaoskuse tähtsust ja rakendab seda omaloomingus: kasutab omaloomingu loomisel astmeid SO, MI, RA, LE, JO (alumine) RA_I ja (alumine) SO_I (pentatoonika) ja õpitud rütme, rütmifiguure ja pausi.

Õppesisu

Omaloomingut luuakse ja esitatakse üksi, ansamblis (näiteks pinginaabriga) ja/või kõik koos (kogu klassiga). Muusikalisi osaoskusi (laulmine, pillimäng, muusikaline liikumine) kasutatakse omaloomingus nii eraldi kui ka omavahel lõimitult.

Laulmine. Luuakse lihtsamaid tekste ja esitatakse neid musitseerides. Improviseeritakse tuginedes pentatoonilistele astmetele (SO, MI, RA, LE, JO, (alumine) RA_I ja (alumine) SO_I).

Pillimäng. Luuakse rütmilis-meloodilisi improvisatsioone, rütmijärgnevusi ja *ostinato*'sid ning esitatakse neid keha-, rütmi- ja plaatpillidel. Omaloomingut luues kasutatakse õpitud rütme, rütmifiguure ja pausi ning pentatoonikat.

Liikumine. Improviseeritud liikumise kaudu väljendatakse muusikapala karakterit. Luuakse laulu meeleoluga sobivad liigutused.

Mõisted: laul, muusikapala, viis (meloodia), salm, refrään, meetrum, tempo, löök, takt, taktijoon, 2- ja 3-osaline taktimõõt, lõpujoon, kordusmärgid, regilaul, liisusalm, helilooja, luuletaja, solist, eeslaulja, ansambel, koor, dirigent, *piano* (vaikselt), *valjult* (forte), valjenedes, vaibudes.

Osaoskus: muusika kuulamine

Õpitulemused

Õpilane:

- 1) avaldab eakohaselt arvamust kogetud muusikaelamusest, kasutades õpitud oskussõnavara;
- 2) kirjeldab, iseloomustab ning võrdleb eakohaselt kuulatava laulu või muusikapala meeleolu ja karakterit;
- 3) eristab kuuldeliselt vokaal- ja instrumentaalmuusikat (laul ja muusikapala);
- 4) eristab kõla ja välimuse järgi eesti rahvapille ning kirjeldab neid.

Õppesisu

Kirjeldatakse kogetud muusikaelamusi ning avaldatakse nende kohta arvamust suuliselt või muul looval viisil.

Autorid. Tutvutakse laulu või muusikapala autorite ametitega (helilooja ja luuletaja). Uue repertuaari õppimisel tutvutakse autoritega. Otsitakse erinevatest infoallikatest autoritest teavet õpetaja suunamisel.

Eesti rahvamuusika. Kuulatakse eesti rahvalaule ja rahvapille. Eristatakse regilaulus ühe- ja kaherealist regiviisi. Tutvutakse erinevate eesti rahvapillidega (kannel, hiiu kannel, lõõtspill, sarved, viled, torupill), neid eristatakse kuuldeliselt.

Vokaal- ja instrumentaalmuusika. Eristatakse kuuldeliselt vokaal- ja instrumentaalmuusikat (laul ja muusikapala). Tutvutakse erinevate esituskoosseisudega (solist, ansambel, koor).

Muusika väljendusvahendid. Kirjeldatakse kogetud muusikaelamust eakohaselt, kasutades õpitud oskussõnavara.

Kontsert. Korraldatakse kontserdikülastaja hea käitumise tavasid.

Mõisted: laul, muusikapala, meetrum, tempo, helilooja, luuletaja, solist, eeslaulja, ansambel, koor, orkester, kontsert ja publik, eesti rahvapillid, dirigent, *piano* (vaikselt), *forte* (valjult), valjenedes ja vaibudes.

3.klass

Õpioskus: laulmine

Õpilane:

- 1) laulab loomuliku kehahoiu ja hingamise, vaba tooni ja selge diktsiooniga üksi, ansamblis või kooris;
- 2) väljendab lauldes muusika sisu ning meeoleolu;
- 3) laulab eakohaseid laste-, mängu- ja mudellaule, regillaule, eesti ja teiste rahvaste laule;
- 4) laulab peast I kooliastme ühislause: „Mu isamaa, mu õnn ja rõõm“ (F. Pacius / J. V. Jannsen), „Lapsed, tupp“ (sõnad E. L. Wöhrmann) „Teele, teele, kurekesed“ (sõnad Fr. Kuhlbars), „Uhti, uhti, uhkesti“ (eesti rahvaviis / A. Piirikivi), „Emakesele“ (M. Härma / A. Oengo-Johanson)
- 5) on laulupidude traditsiooni edasikandja koorilaulja ja/või kuulajana, arutleb suuliselt kogetu üle;
- 6) mõistab muusikalise kirjaoskuse tähtsust ja rakendab seda lauldes.

Õppesisu


1. ja 2. klassis omandatud teadmiste kordamine.


Repertuaar. Lauldakse eakohaseid laste-, mängu- ja mudellaule, regillaule, eesti ja teiste rahvaste laule. Õpitakse laulma peast I kooliastme ühislaule: Eesti hümn, „Lapsed tuppa”, „Uhti, uhti uhkesti”, „Teele, tee, kurekesed”, „Emakesele”. Repertuaari valikul arvestatakse eesti rahvakalendri tähtpäevadega (mardipäev, kadripäev, jõulud, vastlad, kevadpühad) ja riiklike tähtpäevadega (isadepäev, Eesti vabariigi aastapäev, emadepäev jt). Tutvustatakse laulu autoreid.

Laulmine ja laulutehnika. Lauldakse loomuliku kehahoiu ja hingamisega, vaba tooni ja selge diktsiooniga. Lauldakse *a cappella* ja saatega nii kooris, ansamblis kui ka üksi, mille käigus kuulatakse ja kuulatakse nii ennast kui ka teisi. Tutvutakse laulupidude traditsiooniga ja kaasatakse õpilasi koolikoori.

Interpretatsioon. Väljendatakse lauldes muusika sisu ja meeleolu, kasutades erinevat dünaamikat (*piano, forte, crescendo, diminuendo*) ja tempo (kiire, aeglane).

Muusikaline kirjaoskus. Täiendatakse juba õpitud laulu õppimist toetavat muusikateooriat.

Kinnistatakse õpitud rütme, rütmifiguure ja pausi  ning õpitakse uusi

rütme, rütmifiguure rütmisilpide  TI-RI-TI-RI, TAI-RI abil ning poolpaus,

tervetaktpaus  ning teadvustatakse neid laulmisel.

Seostatakse noodipikkuste silpnimetusi noodivältustega (TA = veerandnoot jne).

- **Noodist laulmine.** Loetakse ladusalt noodist laulusõnu ning järgitakse rütmi ja meloodia liikumist. Õpitakse lihtsamaid laule noodist kasutades kõiki õpitud astmeid. Laulmisel arvestatakse tuttavate ja uute noodimärkidega (sidekaar, pidekaar, süsteem).
 - **Vorm.** Teadvustatakse õpitavate laulude vormi läbi mõistete salm, refrään, eelmäng ja vahemäng. Tutvutakse kaanoni laulmise põhimõtetega ja esitatakse neid.
 - **Relatiivsed astmed ja astmemudelid. Mudellaulud.** Kinnistatakse tuttavaid astmemudeleid koos käemärkidega. Tutvustatakse uusi astmeid (NA, DI, ülemine JO`).
- Kinnistatakse eri tessituurides kõiki põhiasemeid. Astmed paigutatakse astmetrepile või -redelile ja JO-võtme abil noodijoonestikule.

Tutvutakse JO- ja RA-astmeridadega.

Mõisted: meetrum, takt, taktijoon, taktimõõt, lõpujoon, kordusmärgid, eelmäng, vahemäng, salm, refrään, volt, sidekaar, pidekaar, fermaat, latern, *segno*, süsteem, kaanon, regilaul, helilooja, luuletaja, eeslaulja ja koor, dirigent, dünaamika, *piano, forte, crescendo, diminuendo*,

noodivältused (veerandnoot, veerandpaus, poolnoot, poolpaus jne), pooltoon, tervetoon, põhiheli, JO-astmerida, RA-astmerida, improvisatsioon, žanr, marss, valss, polka.

Õpioskus: pillimäng

Õpitulemused

Õpilane:

- 1) rakendab keha-, rütmi- ja plaatpille lihtsamates *ostinato*'des ja/või kaasmängudes;
- 2) musitseerib väikekandlil esmaseid mänguvõtteid kasutades;
- 3) mõistab muusikalise kirjaoskuse tähtsust ja rakendab seda pillimängus.

Õppesisu

Musitseerimisel kasutatakse rütme, rütmifiguure ja



Keha-, rütmi- ja plaatpille mängitakse nii orkestris, ansamblis kui ka üksi, mille käigus kuulatakse ja kuulatakse nii enda kui ka teiste pillimängu. Väikekandlil mängimisel kasutatakse õpitud mänguvõtteid.

Kehapill. Rakendatakse kehapilli lihtsamates *ostinato*'des, kaas-, eel- ja/või vahemängudes, kasutades õpitud rütme.

Rütmipillid. Mängitakse oma koolis olevate rütmipillidel, kasutades rütmipillide õigeid mänguvõtteid. Rakendatakse rütmipille lihtsamates *ostinato*'des, kaas-, eel- ja/või vahemängudes, kasutades õpitud rütme.

Plaatpillid. Mängitakse oma koolis olevate plaatpillidel, kasutades õigeid mänguvõtteid. Rakendatakse plaatpille lihtsamates *ostinato*'des, kaas-, eel- ja/või vahemängudes, kasutades õpitud rütme.

Väikekannel. Mängitakse väikekandlil, kasutades õpitud mänguvõtteid.

Mõisted: meetrum, takt, taktijoon, taktimõõt, lõpujoon, kordusmärgid, eelmäng, vahemäng, salm, refrään, volt, sidekaar, pidekaar, fermaat, latern, *segno*, süsteem, kaanon, helilooja, dirigent, dünaamika, *piano*, *forte*, *crescendo*, *diminuendo*, noodivältused (veerandnoot, veerandpaus, poolnoot, poolpaus jne), pooltoon, tervetoon, põhiheli, JO-astmerida, RA-astmerida, improvisatsioon.

Õpioskus: muusikaline liikumine

Õpitulemused

Õpilane:

- 1) väljendab muusika sisu ja karakterit liikumise kaudu üksi või rühmas;
- 2) kasutab liikumisel muusika väljendusvahendeid;
- 3) tantsib eesti laulu- ja ringmänge;
- 4) mõistab muusikalise kirjaoskuse tähtsust ja rakendab seda liikumisel

Õppesisu

Liikumistegevusi viiakse läbi nii üheskoos, gruppides kui ka üksi, mille käigus liigutakse ja tunnetatakse nii enda kui ka teiste kohalolekut ruumis.

Muusika väljendusvahendite tunnetamine liikumise kaudu. Tutvustatakse liikumise

kaudu rütme, rütmifiguure ja pause 

Tunnetatakse muusika erinevaid temposid ja väljendatakse dünaamika ja helikõrguste muutusi liikumise kaudu. Liigutakse marsisammul erinevates tempodes.

Eesti laulu- ja ringmängud ning rahvatantsud. Mängitakse ühiselt erinevaid eesti laulu- ja ringmänge, tutvudes laulumängu sisu ja pärimusliku traditsiooniga. Väljendatakse mängudes esinevate tegelaste karaktereid. Ühistegevuses liigutakse paaris, ühiselt sõõris (ringjoonel), vooris ja viirus.

Tutvutakse valsi ja polka põhisammudega.

Mõisted: ringjoon (sõõr), voor, viirg, päripäeva ja vastupäeva, parem, vasak, labajalavals (labajalg), marss, valss, polka.

Osaoskus: muusikaline omalooming

Õpitulemused

Õpilane:

- 1) rakendab omaloomingus muusika väljendusvahendeid (meloodia, rütm, tempo, tämber, dünaamika);
- 2) loob lihtsaid rütmilis-meloodilisi kaasmänge keha-, rütmi- ja plaatpillidel;
- 3) improviseerib astmemudelitele tuginedes;
- 4) loob lihtsamaid tekste (liisusalme, regivärsse, laulusõnu jne);
- 5) kasutab loovliikumist muusika meeleolu väljendamisel;
- 6) väljendab muusika meeleolu kunstitöodes;
- 7) mõistab muusikalise kirjaoskuse tähtsust ja rakendab seda omaloomingus.

Õppesisu

Omaloomingut luuakse ja esitatakse üksi, ansamblis ja/või kõik koos. Muusikalisi osaoskusi (laulmine, pillimäng, muusikaline liikumine) kasutatakse omaloomingus nii eraldi kui ka omavahel lõimitult.

Laulmine. Luuakse lihtsamaid tekste ja esitatakse neid musitseerides.

Pillimäng. Luuakse rütmilis-meloodilisi improvisatsioone, rütmijärgnevusi ja *ostinato*'sid ning esitatakse neid keha-, rütmi- ja plaatpillidel.

Omaloomingut luues rakendatakse õpitud muusikalise kirjaoskuse teadmisi.

Liikumine. Väljendatakse muusikapala karakterit improviseeritud liikumise kaudu. Luuakse laulu meeleoluga sobivad liigutused.

Mõisted: laul, muusikapala, salm, refrään, meetrum, tempo, takt, taktijoon, 2- ja 3- osaline taktimõõt, lõpujoon, kordusmärgid, pidekaar, sidekaar, süsteem, kaanon, regilaul, liisusalm, helilooja, luuletaja, solist, eeslaulja, ansambel, duo, duett, koor, dirigent, *piano*, *forte*, *crescendo*, *diminuendo*.

Õpioskus: muusika kuulamine

Õpitulemused

Õpilane:

- 1) kirjeldab kogetud muusikaelamusi ning avaldab nende kohta arvamust suuliselt või muul looval viisil;
- 2) kirjeldab, iseloomustab ning võrdleb kuulatava laulu või muusikapala meeleolu ja karakterit, kasutades õpitud oskussõnavara ning muusika väljendusvahendeid (meloodia, rütm, tempo, tämber, dünaamika);
- 3) eristab ja iseloomustab kuuldeliselt vokaal- ja instrumentaalmuusikat, sh muusikažanre (marss, valss, polka);
- 4) otsib infot erinevatest etteantud allikatest, eristab kõla ja välimuse järgi eesti rahvapäille ning kirjeldab neid.

õppesisu

Kirjeldatakse kogetud muusikaelamusi ning avaldatakse nende kohta arvamust eakohaselt suuliselt või muul looval viisil.

Autorid. Tutvutakse laulu või muusikapala autoritega (helilooja ja luuletaja). Tutvutakse valikuliselt erinevate heliloojatega, näiteks Gustav Ernesaks, Miina Härma, Wolfgang Amadeus Mozart, Pjotr Tšaikovski jne.

Eesti rahvamuusika. Kuulatakse eesti rahvamuusikat ja kirjeldatakse ning iseloomustatakse kuuldut. Eristatakse kõla ja välimuse järgi eesti rahvapäile ning kirjeldatakse neid.

Vokaalmuusika ja instrumentaalmuusika. Eristatakse kuuldeliselt vokaal- ja instrumentaalmuusikat (laul ja muusikapala). Tutvutakse erinevate esituskoosseisudega (solist, duo, duett, ansambel, koor, orkester). Eristatakse kuuldeliselt muusikažanre (marss, valss, polka).

Kontsert. Korratakse kontserdikülastaja hea käitumise tavašid.

Muusika väljendusvahendid. Kirjeldatakse kogetud muusikaelamust eakohaselt, kasutades õpitud oskussõnavara.

Õppesisu

Kirjeldatakse kogetud muusikaelamusi ning avaldatakse nende kohta arvamust eakohaselt suuliselt või muul looval viisil.

Autorid. Tutvutakse laulu või muusikapala autoritega (helilooja ja luuletaja). Tutvutakse valikuliselt erinevate heliloojatega, näiteks Gustav Ernesaks, Miina Härma, Wolfgang Amadeus Mozart, Pjotr Tšaikovski jne.

Eesti rahvamuusika. Kuulatakse eesti rahvamuusikat ja kirjeldatakse ning iseloomustatakse kuuldut. Eristatakse kõla ja välimuse järgi eesti rahvapäile ning kirjeldatakse neid.

Vokaalmuusika ja instrumentaalmuusika. Eristatakse kuuldeliselt vokaal- ja instrumentaalmuusikat (laul ja muusikapala). Tutvutakse erinevate esituskoosseisudega (solist, duo, duett, ansambel, koor, orkester). Eristatakse kuuldeliselt muusikažanre (marss, valss, polka).

Kontsert. Korratakse kontserdikülastaja hea käitumise tavašid.

Muusika väljendusvahendid. Kirjeldatakse kogetud muusikaelamust eakohaselt, kasutades õpitud oskussõnavara.

Mõisted: laul, muusikapala, salm, refrään, meetrum, takt, taktijoon, 2- ja 3- osaline taktimõõt, lõpujoon, kordusmärgid, pidekaar, sidekaar, süsteem, tempo, regilaul, liisusalm, helilooja, luuletaja, vokaalmuusika, instrumentaalmuusika, solist, eeslaulja, ansambel, duo, duett, koor, dirigent, *piano*, *forte*, *crescendo*, *diminuendo*, žanr, marss, valss, polka, eesti rahvamuusika.

II kooliaste – Muusika

Õppeaine kirjeldus

II kooliastme õpilasele omast teadmishimu ning aktiivsust rakendatakse kõigis muusikalistes tegevustes. Selles eas tähtsustub töö õpilaste individuaalseid muusikalisi võimeid arendades ning rakendades erinevates muusikalistes tegevustes. Olulised tegevused on selleski kooliastmes laulmine ja pillimäng.

Muusikatunnis lauldakse *a cappella* ja saatega ühe- ja kahehäälselt, kooris kahe- ja kolmehäälselt. Jätkatakse õpilaste vokaalsete võimete arendamist (hingamine, tämber, diapason, intonatsioon), arvestades õpilase häälemurde perioodiga. Ühislauluvarasse kuuluvad laulud, mis seovad erinevaid põlvkondi ja kannavad edasi ühislaulmise traditsiooni säilimist.

Pillimänguuskusi süvendatakse erinevates pillikoosseisudes mängides, kus pööratakse tähelepanu ansamblimänguuskuse kujundamisele. Suunatakse kuulama pillide tämbrilisi omadusi ja nende kokkusobivust koosmängus. Arendatakse rütmi- ja plaatpillide, väikekandle, plokkflöödi ning võimalusel ka teiste pillide mängimise oskust ja vilumust.

Muusikalise liikumise kaudu arendatakse õpilastes julgust end vabalt väljendada. Muusikalises liikumises on keskmes eesti ning teiste rahvaste tantsud. Muusikalist liikumist kasutatakse erinevate karakterite väljendamisel ja muusikavormide tundmaõppimisel. Omaloominguliste liikumisimprovisatsioonide kaudu toetatakse loovuse arengut muusikas.

Muusika kuulamises on oluline muusika kuulamisoskuste kinnistamine. Muusika kuulamisel tutvutakse eesti ja teiste rahvaste muusikaga, erinevate muusikažanritega ja muusikainstrumentidega. Muusikat kuulates arendatakse muusikalist analüüsivõimet ja võrdlusoskust. Tähtsustub muusika oskussõnade kasutamine muusikapalasisid analüüsides ning oma arvamuse põhjendamine vestlustes. Otsitakse infot heliloojate ja kodukoha loomeinimeste kohta (interpreet, luuletaja jt) ning tutvutakse nende loominguga. Kujuneb kriitiline suhtumine internetis leiduvasse muusikasse.

Omalooming võimaldab omandatud teadmisi ja oskusi, sh muusikalist kirjaoskust, loovalt katsetada ning rakendada uutes olukordades (kaasmängud, *ostinato*'d, rütmilis-meloodilised improvisatsioonid, iseseisvad muusikapalad, muusikaline liikumine, tekstide loomine jne). Leitakse loomingulisi ühiseid erinevate ainevaldkondadega (keeled, kunst, kirjandus jt).

Kõigis muusikalistes tegevustes rakendatakse õpitud teadmisi ja oskusi, sh muusikalist kirjaoskust. Õpilaste muusikalist eneseväljendust ja isikupärast esinemisoskust toetatakse nii

muusikatunnis kui ka klassi- ja koolivälises tegevuses (koorid, solistid, pillikoosseisud jms). Lauulupeo traditsiooni edasikandumisel tähtsustub õpilaste osavõtt (kooli)koori tegevuses. Silmaringi avardamise, kontserdikultuuri kujundamise ja muusika kuulamise kogemuse saamise eesmärgil käiakse õppekäikudel (kontserdid, muusikaetendused, muuseumid jne). Kohtutakse kodupaiga, aga ka Eesti tuntud heliloojate ja interpreetidega. Õppekäikudel kogetut arutletakse ja analüüsitakse õpetaja kaasabil.

Muusikaliste tegevuste kaudu õpitakse tundma üksteise võimeid, oskusi ning eripära. Õppimises ja õpetamises pööratakse tähelepanu hariduslike erivajadustega (sh muusikaliselt andekate) õpilaste võimete arendamisele.

Kooliastme lõpuks taotletavad teadmised, oskused ja hoiakud – **II kooliaste**

Õpilane:

- 1) tunneb rõõmu nii iseseisvast kui ka ühisest muusikategevusest ja väärtustab muusitseerimist;
- 2) teadvustab ja hindab oma muusikavõimeid, arendab neid muusikategevustes – laulmises, pillimängus, omaloomingus ja muusikalises iikumises;
- 3) kuulab süvenenult Eesti ja teiste rahvaste muusikat ning arutleb muusika üle;
- 4) osaleb aktiivselt muusikaloomes, katsetab oma ideid erinevates muusikategevustes ja sobivates digikeskkondades, on püsiv lahendusi otsides;
- 5) suhtub lugupidavalt enda ja kaaslaste loomingusse, põhjendab ning analüüsib oma arvamusi ja valikuid;
- 6) mõistab enda seotust Eesti kultuuripärandiga ja väärtustab laulupidu;
- 7) märkab ja teadvustab kultuurilist mitmekesisust ning suhtub lugupidavalt eri rahvuskultuuridesse;
- 8) leiab muusikainfot eri teabeallikatest ning käitub vastutustundlikult virtuaalmaailmas;
- 9) väärtustab loojat ja loomingut ning on teadlik autoriõigusest;
- 10) väärtustab teadmisi ja oskusi muusikategevustes, rakendades muusikalist kirjaoskust (helivältsed, rütmifiguurid ja pausid):



taktimõõdud 2/4, 3/3, 4/4, C ja eeltakt;

duur-, moll-helilaad, helistikud C-a, G-e, F-d;

muusikalised oskussõnad vastavalt valitud teemadele).

Kooliastme õpitulemused – **II kooliaste**

Musitseerimine: laulmine, pillimäng, muusikaline liikumine, muusikaline omalooming

Laulmine

Õpilane:

- 1) laulab hääle isikupära arvestades võimalikult puhta intonatsiooniga, loomuliku kehahoiu, hingamise ja selge diktsiooniga ning väljendusrikkalt;
- 2) laulab eesti vanemat ja uuemat rahvalaulu, ühe- ja kahehäälseid laule, kaanoneid ning teiste rahvaste laule;
- 3) väärtustab ühislaulmist, laulab peast kooliastme ühislause:: Eesti Vabariigi hümn „Mu isamaa, mu õnn ja rõõm“ (F. Pacius / J. V. Jannsen), „Eesti lipp“ (E. Võrk / M. Lipp), „Kui Kungla rahvas“ (K. A. Hermann / Fr, Kuhlbars), „Mu isamaa armas“ (saksa rahvaviis / M. Körber), „Meil aiaäärne tänavas“ (eesti rahvalaul / L. Koidula), „Püha öö“ (F. Gruber / J. Mohr, tõlkinud K. A. Hermann), „Majakene mere ääres“ (Ü. Vinter / E. Vetemaa);
- 5) osaleb laulupeotraditsiooni edasikandmisel koorilaulja või kuulajana ning analüüsib kogetut suuliselt ja kirjalikult;
- 6) rakendab lauldes muusikalist kirjaoskust, kasutab laulu õppides relatiivseid astmeid.

Pillimäng

Õpilane:

- 1) süvendab I kooliastmes omandatud pillimänguoskusi ning mängib keha-, rütmi- ja plaatpille (valdavalt kaasmängudes);
- 2) musitseerib muusikateadmisi ja -oskusi kasutades plokkflöödil ja/või väikekandelil või muul meloodiapillil; rakendab pillimängus digivõimalusi;
- 3) seostab absoluutseid helikõrgusi noodipildis klaviatuuri ja/või õpitava muusikainstrumendiga;
- 4) rakendab muusikalist kirjaoskust musitseerides üksi ja erinevates pillikoosseisudes.

Muusikaline liikumine

Õpilane:

- 1) tunnetab, analüüsib ja väljendab liikumise kaudu muusika väljendusvahendeid (meloodia, dünaamika, tempo, muusikavorm) üksi ja/või rühmas;
- 2) väljendab liikumise kaudu Eesti ja teiste maade rahvamuusikale iseloomulikke karaktereid ning lihtsamaid tantse;
- 3) rakendab liikumises muusikateadmisi.

Muusikaline omalooming

Õpilane:

- 1) julgeb loomeideedega katsetada ning eksida; on lahendusi otsides püsiv ja järjekindel;

- 2) loob rütmilis-meloodilisi improvisatsioone, kaasmänge või ostinato'sid keha-, rütmi- ja plaatpillidel ning digivahenditel; esitleb neid üksi või rühmas;
- 3) improviseerib astmemudelitele tuginedes;
- 4) loob muusikale lihtsaid tekste (regivärsse, laulusõnu jne);
- 5) loob muusikateadmisi ja -oskusi rakendades üksi ja/või rühmas lihtsa instrumentaalpala, esitab seda.

Muusika kuulamine

Õpilane:

- 1) kirjeldab ja analüüsib kuulatud muusikat muusika oskussõnavara ja kirjaoskust kasutades;
- 2) tunneb ja eristab eesti rahvamuusikat: rahvalaulu liike, rahvapille ja -tantse, teab oma kodukoha ja Eesti rahvamuusika sündmusi;
- 3) otsib infot ning uurib kuulatud heliteoste autorite ja kodukoha loomeinimeste loometegevust ning tutvustab seda kaaslastele;
- 4) kuulab ning võrdleb hääle- ja kooriliike; tunneb kodukoha koore ja dirigente ning tuntumaid Eesti koore;
- 5) eristab kuuldeliselt sümfooniaorkestri pillirühmi;
- 6) analüüsib kuulatud ja/või virtuaalseid kontserte ning muusikalavastusi suuliselt ja kirjalikult, annab kuuldule ja nähtule hinnangu ning jagab kogemusi kaaslastega;
- 7) rakendab muusikat kuulates muusikalist kirjaoskust.

Õpioskus: laulmine

1. Kaasata kõik õpilased ühislaulmisse.
2. Laule saab õpetada:
 - kuulumise järgi;
 - käemärkide / rändnoodi järgi;
 - rütmistatud astmenoodi järgi;
 - traditsioonilise noodi järgi;
 - kombineeritud meetodil.
3. Laulmisel ja hääle arendamisel pöörata tähelepanu loomulikule kehahoiule ja hingamisele lauldes väljendusrikkalt vaba tooni, selge diktsiooni ja võimalikult puhta intonatsiooniga.
4. Laulu õpetamisele peaks eelnema hääle lahti laulmine.
5. Selgitada õpilastele häälehoidu häälemurde perioodil.
6. Laulda *a cappella* ja saatega (kasutades erinevaid saatepille).

7. Diferentseeritud töö: arvestada ja arendada õpilaste vokaalseid võimeid üksi ning rühmas lauldes (solistid, ansamblid, koor).
8. Arendada mitmehäälsuse taju: laulda kaanoneid, lisada laulule *ostinato*'sid ja kaasmänge.
9. Tutvustada õpilastele eakohaselt mõisteid, mida musitseerimisel kasutatakse.
10. Suunata õpilast järgima laulu vormi arvestades õpitud noodimärke.

Osaoskus: pillimäng

1. Musitseerimisel pöörata tähelepanu meetrumi tajumisele ja tunnetamisele.
2. Kaasmängude loomiseks tutvuda eelnevalt kehapilli erinevate helide tekitamise võimalustega.
3. Pillimängus kasutatakse koolis olevaid pille, tutvudes eelnevalt õigete mänguvõtetega ning rakendades neid musitseerimisel.
4. Plokkflöödi ja/või väikekandle õppimisel süvendada õpitud mänguvõtteid ning omandada uusi, mida rakendada lihtsamate palade, kaas- ja koosmängude esitamisel.
5. Musitseerimisel kasutada ka rakendusi (näiteks Perfect Piano jt).
6. Ühismusitseerimiseks kasutada ka enda meisterdatud rütmi-, meloodia- ja/või fantaasiapilli.
7. Musitseerimisel rakendada õpitud muusikalise kirjaoskuse teadmisi (näiteks rütm, dünaamika, tempo jne).
8. Pillide mänguvõtete omandamisel ja meloodia mängimisel kasutada tähtnimesid, seostades need nootide asukohaga noodijoonestikul ja/või klaviatuuril.
9. Rakendada Orff-pedagoogikat:
 - kaasmängude, *ostinato*'de, meloodilis-rütmiliste improvisatsioonide omandamisel keha-, rütmi- ja plaatpillidel;
 - rütmimängude (rütmirondo, rütmikett, rütmilis-meloodilised küsimuse-vastuse motiivid) läbiviimisel.
10. Koosmusitseerimisel kasutada aktiivõppemeetodeid: paaris- ja rühmatööd jt.
11. Suunata õpilasi pöörama tähelepanu pillide korrashoiule ning plokkflöödi hooldamisele ja puhastamisele.

Osaoskus: muusikaline liikumine

1. Liikumistegevuste korraldused tuleb jagada selgelt ja täpselt. Lihtsamate korralduste kuulamine, jälgimine, matkimine ja täitmine liikumismängudes ning laulu- ja ringmängudes on järjepidev, arendades seeläbi taasesituse kiirust, rütmilist täpsust ja reaktsiooni.

2. Luua liikumistegevusteks tingimused, milles areneks õpilaste ruumitunnetus ning enda keha ja liikumise tajumine, suunates neid seeläbi liikudes end vabalt väljendama.
3. Liikumistegevuste läbiviimisel rakendada Orffi ja Jaques-Dalcroze'i pedagoogika põhimõtteid.
4. Imiteerida erinevaid rütme plaksutades, jalgadega (marssides, trampides vm) või muul moel kehapillil mängides, alustades lihtsamatest rütmidest ja rütmijärgnevustest. Viia läbi rütmimänge (erinevad rütmid samaaegselt, rütmikaanonid, kehapilliharjutused üksi ja/või paarilisega), kinnistades seeläbi õpitud rütme ja tajudes erinevaid rütmivältusi samaaegselt. Mängude läbiviimine ühistegevusena arendab sotsiaalset suhtlust ning õpetab teistega arvestama
5. Tunnetada erinevate muusikaliste näidete abil muusika temposid ja dünaamikat ning väljendada helikõrguste muutusi liikumise kaudu. Helinäideteks valida karaktersest ning žanriliselt erinevaid palu, laiendades seeläbi õpilaste silmaringi ning kujundades nende muusikalist maitset.
6. Rakendada aktiivõppemeetodid: paaris- ja rühmatöö ettevalmistamine ja esitamine, laulu- ja ringmängudes osalemine üksi ja kaaslastega.
7. Võimaluse korral tantsida eesti ja teiste maade rahvatantse.

Osaoskus: muusikaline omalooming

1. Loomupärase loovuse avanemiseks ja arenemiseks on oluline luua keskkond, kus õpilane tunneb end turvaliselt.
2. Ülesannet diferentseerida vastavalt õpilaste võimetele ja oskustele, õpilastele antud ülesanne olgu selgete juhistega.
3. Laulusõnade loomisel jälgida teksti rütmistamise põhimõtteid, regivärsi loomisel 8-silbilist värsirida ja algriimi. Teksti sisu koostamisel järgida mõtte terviklikkust.
4. Omaloomingut saab luua mitmekesiste vahenditega: kehapillil, rütmipillidel, plaatpillidel, akustilistel pillidel, digirakendustel jm kasutades õpitud teadmisi lähtudes näiteks Orff-pedagoogikast.
5. Muusika väljendusvahendite ja meeleolu edastamiseks ning omaloomingulise liikumiskompositsiooni ettevalmistamiseks ja esitamiseks kasutada loovliikumist lähtudes näiteks Jaques-Dalcroze'i pedagoogikast.
6. Kasutada aktiivõppe meetodeid: individuaalne, paaris- ja rühmatöö, demonstratsioon jt.
7. Õpilase looming on väärtuslik ja sellesse tuleb suhtuda lugupidavalt.

Osaoskus: muusika kuulamine

Muusika kuulamisel on oluline tutvustada õppijatele nii klassikalise kui ka kaasaegse helikeelega heliloojate loomingut, samuti eesti heliloojate teoseid. Pöörata tähelepanu eesti kultuuriloole ja juubeleid tähistavatele eesti heliloojatele. Kuulamiseks sobiva muusika valimisel lähtuda tunni teemast ja/või eesmärkidest.

Muusika analüütiline kuulamine eeldab teadmisi ja on seotud muusika väljendusvahenditega, mis õpetaja suunamisel kuulatavast muusikast üles leitakse. Niimoodi toimub muusikalise informatsiooni avastamine ja omandamine.

II kooliastmes on olulisel kohal õpilaste muusikaalase sõnavara rikastamine muusika analüüsimisel, kus õppijaid suunatakse teadlikumalt leidma uusi märksõnu muusika väljendusvahendite: meloodia, rütm, tempo, tämber, dünaamika, harmoonia, vorm iseloomustamiseks.

Eesti rahvamuusika tutvustamisel (4.-5. klassis) suunata õpilasi kirjeldama ja iseloomustama rahvalulu liike ning eristama kõla ja välimuse järgi eesti rahvapille. Traditsioonilise rahvamuusika esituste kõrval kuulata ka selle tänapäevaseid töötlusi. Rahvamuusika teemat saab eriti hästi siduda aktiivse musitseerimise - laulmise, pillimängu, muusikalise liikumise ja omaloominguga.

Eesti muusika arengulooga saab 6. klassis esmatutvust teha kahel ajateljel:

1. **Laulupidude traditsioon**, teekond läbi aja, mis võimaldab teha ülevaate heliloojate Aleksander Kunileid, Karl August Hermann, Miina Härma, Gustav Ernesaks, Veljo Tormis, Rene Eespere, Alo Mattiisen, Olav Ehala, Rasmus Puur, Pärt Uusberg jt loomingu näitel.
2. **Eesti heliloojate põlvkondlik järjepidevus**. Heliloojate omavahelist seotust ja vastastikust mõju (õpilane-õpetaja-sõber-eeskuju) saab selgitada järgmiste heliloojate näitel: Heino Eller mängis koolipoisina Rudolf Tobiase loodud kooliorkestris ja Eesti esimeses keelpillikvartetis, Heino Elleri õpilased on omakorda Eduard Tubin, Arvo Pärt, Lepo Sumera ja Jaan Rääts. Erkki-Sven Tüür on õppinud Jaan Räätsa ja Lepo Sumera juures ning Tõnu Kõrvitsa üheks õpetajaks on olnud Jaan Rääts.

Euroopa rahvaste muusika tutvustamise eesmärk on anda õpilasele üldkultuurilised taustateadmised õpitava maa muusikapärandist: tuua välja selle maa rahvamuusikale iseloomulikud jooned, tutvustada rahvalaule ja -tantse, samuti tuntumaid heliloojaid ja popmuusika artiste. Luua võrdlusi eesti muusikaga, nt leida erinevusi ja sarnasusi eesti rahvapillidega (pillirühm, kuju, kõla). Rahvaste muusika teema näitel saab õppijatele selgitada programmilise muusika mõistet, nt tutvustada Edvard Griegi orkestrisüiti "Peer Gynt", Modest Mussorgski klaveripalade tsükli "Pildid näituselt".

Hääle- ja kooriliikide teema loob seose laulupeo ajateljega. Esmalt tutvustada õppijatele hääleliike, tuues näiteid eesti tuntud lauljatest. Kooriliikide õpetamisel rääkida neisse kuuluvaist hääleliikidest. Tutvustada koolis tegutsevaid koolikoore ja suunata õpilasi reflekteerima enda laulupeokogemust.

Instrumentaalmuusika teemas on fookus pillide tutvustamisel. Suunata õpilasi teadlikumalt iseloomustama ja eristama pillide tämbrit ja kuju ning liigitama pille pillirühmadesse, samuti eristama erinevaid orkestriliike. Kuulamisnäiteid tuua ka eesti interpretide ja orkestrite esituses.

Muusika kuulamise teemasid saab käsitleda aktiivõppemeetodite (nt ajurünnak õpilaste eelteadmiste välja selgitamiseks, TTS – Tean / Tahan teada / Sain teada, pildi sisse minek, võimalikud laused / põhiterminid / võtmesõnad, pressikonverents, intervjuud jt) ja muude praktiliste tööde kaudu. Suunata õpilasi õppeprotsessis infot otsima ja kriitiliselt hindama leitud teabe usaldusväärsust, koostööd tegema digikeskkondades, uut sisu looma ja probleemile lahendusi leidma. Kujundada õpilastes kriitilist suhtumist infotehnoloogiasse (sh tehisintellekti) ja meedia loodud keskkonda.

Muusika kuulamiseks valitakse kvaliteetne väärtuslik esitus, sest kuulamisoskuse arendamine on tihedalt seotud muusikalise maitse arenemisega.

Muusikaõpetaja kujundab kuulamisprotsessi. Kogu õppeprotsessi aluseks on aktiivse üldise kuulamisoskuse arendamine. Muusika kuulamisprotsessi ülesehitus:

- lühike sissejuhatav osa – meeleolu loomine (luuletus, pildid, fakte heliloojast ja teose loomisest; sissejuhatav vestlus, mis annab toetuspunktid muusika kuulamiseks (näiteks iseloomulik rütmifiguur, teema tutvustamine, soleeriv pill jne), kuulamisülesande sõnastamine;
- muusika kuulamine – aluseks kuulamisülesanne;
- kuulamisjärgne arutelu/vestlus – emotsioonid, muljed, analüüs; enne teist kuulamist, täiendavad/suunavad küsimused;
- kordav kuulamine – kordamine, mälus kinnistamine (võib toimuda ka järgmises tunnis).

Muusika kuulamiseks valida sobiva pikkusega pala(d) või katkend(id), et õppijatel oleks aega kuuldu üle arutleda/vestelda ja põhjendada oma arvamust.

Kontsertide või muusikaetenduste külastamine rikastab muusika kuulamise kogemust/elamust ja laiendab silmaringi ning kasvatab teadlikumat kontserdikülastajat (järgitakse kontserdikülastaja hea käitumise tava).

Muusika kuulamist saab siduda liikumisega, dirigeerimisega, joonistamisega, jutu/luuletuse kirjutamisega, muusika lavastamisega, emotsioonide/meeleolude väljendamisega, kaasmängude lisamisega, jne.

Kasutada diferentseeritud õppeülesandeid, arvestades õpilaste individuaalsust. Anda muusikaliselt võimekamatele õpilastele võimalus esineda klassikaaslastele pillil, mida nad õpivad.

Tehniliste võimaluste juures ei tohi unustada, et liigne visualiseerimine hajutab tähelepanu kuulamiselt

Lõiming teiste õppeainetega

Eesti keel. Laulurepertuaari kaudu eri ajastute ja piirkondade keelekasutusega tutvumine; eesmärgistatud kuulamine ja lugemine, kuulatu ja loetu märkmete tegemine ja selle kohta arvamus esitamine suuliselt või kirjalikult; õpitavate laulude või kuulatavate muusikapaladega seotud teemadel vestlemine; eri tüüpi tekstidest vajaliku teabe leidmine ja usaldusväärsuse hindamine; esitluse koostamine ja ettekanne; õigehääldus ja õigekiri, sh pealkirja vormistamine; sõnade silbitamine laulusõnades; laulusõnade tähenduse selgitamine; muusika oskussõnavara ja noodisümbolite tutvustamine; lihtsate laulusõnade loomine.

Kirjandus. Kirjandustunnis käsitletavate luuletajate tekstidel põhinevate laulude laulmine; laulutekstina kasutatava luuletuse kui terviku mõistmine; pärimuskultuur; kooli- ja kodukandipärimus; rahvaluule ja selle lühivormid; arutlemine mõne muusikateoses käsitletud teema või probleemi üle, järelduste tegemine; lauldava seostamine oma kogemuse ja tänapäeva maailmaga; luuleteksti väljendusvahendite tundmaõppimine; laulusõnade loomine; loovkirjutamine loetu või kuuldu põhjal.

Kehaline kasvatus. Muusika väljendusvahendite tunnetamine liikumise kaudu; laulu- ja ringmängud, erinevate rahvaste rahvatantsud (kehaline aktiivsus; liikumine ja kultuur); õige kehahoid ja keha tunnetamine lauldes (liikumisoskus; tervis ja kehalised võimed); hingamine (tervis ja kehalised võimed); koordineerimine; muusikalise liikumise kujundamine laulu karakteri järgi (liikumine ja kultuur; vaimne ja kehaline tasakaal); mäng kehapillil; tempo.

Kunst. Teose, autori ja loomingu määratlus. Kuulatud muusika visualiseerimine, muusikapala karakteri, sisu, meeleolu jne väljendamine kunstitegevustes. Muusika kujutamine värvides: abstraktse pildi joonistamine - kõlad ja vormid, kõlad ja värvid. Pillide kujutamine kunstitöös. Erinevate ajastute, maade ja rahvaste kunstiteosed, arhitektuur ja muusika. Muusikalise kujunduse loomine animatsioonile või videole. Plakati loomine kontserdi reklaamimiseks ja ja heliloojate, pillide jm tutvustamiseks.

Loodusõpetus. Pillide valmistamine looduslikest materjalidest: puud, kivimid, liiv jm. Liikumismängud looduslikus keskkonnas. Eesti asend Euroopas, Eesti muusika- ja kultuurimaine Euroopas ning eesti rahvusvaheliselt tuntumad heliloojad ja muusikud. Eesti

loodus ja loodusobjektide kajastamine eesti rahvamuusikas, rahvaluules ning selle tähtsus eesti rahva elus. Fred Jüssi „Linnuaabits“, <https://www.youtube.com/watch?v=O3gk38oX6JY>. Fred Jüssi vaikusest, <https://www.youtube.com/watch?v=5s4Ao8Pxjlc>.

Matemaatika. Probleemide lahendamise skeem; naturaalarvu kujutamine arvkiirel (ajatelg); harilik murd *versus* taktimõõt; kiirus ja m/s *versus* tempo ja lööki/min; jaguvus (rütmi arvulised nimetused); arvandmete kogumine ja korrastamine; andmete lugemine tabelist; osa leidmine tervikust (vormiõpetus).

Ajalugu. Sündmustele saajandi määramine ja ajatelg; ajalooallikate liigid (suulised, esemelised, kirjalikud ja audiovisuaalsed); muusikaga seotud mäluasutused (näiteks Teatri- ja Muusikamuuseum, Laulupeomuuseum, ERM jt). Eesti kultuurilugu (eesti rahvamuusika, rahvakalender, rahvuslik ärkamine, hümn, laulupeod). Loomeinimeste loominguine vabadsus demokraatlikus ja totalitaarses ühiskonnas.

Inimeseõpetus. Mina ja meie: teistega arvestamine. Kodu, kodumaa- ja rahvakalendri teemad. Keha tunnetamine ja koordinatsioon. Murdeiga (häälemurre). Tervishoid (hääle tervis). Ettevõtlikkus (ürituste korraldamine). Autoriõigused. Huvid/ huviharidus ja selle väärtustamine.

Ühiskonnaõpetus. Laulude teksti analüüs: riik, rahvus. Suhtumine teiste rahvaste ja maade kultuuritraditsioonidesse ning soov neid tundma õppida; oma maa kultuuripärandi väärtustamine; sotsiaalsed suhted; väärtushinnangute ja -hoiakute kujundamine. Autorikaitse.

Käsitöö ja kodundus. Eesti ja teiste rahvaste kombes ja esemeline kultuur. Rahvakultuuri tähtsus. Märkid, sümbolid ja ornamendid eesti rahvakunstis. Loovülesandena pillikottide valmistamine, koori esinemisvormi detaili (õlakott, vöö, peakate vm) disainimine ja valmistamine.

Tehnoloogiaõpetus. Pillide valmistamine, nende kaunistuselementide kavandamine ja teostamine. Märkid, sümbolid ja ornamendid eesti rahvakunstis. Töövahendite korrashoid ja tööohutus.

Võõrkeeled. Riigid, rahvad ja nende kultuur. Võõrkeelsed laulud: võõrkeelsete tekstide hääldamine, sõnumi mõistmine, sõnavara omandamine ja arendamine. Tekstide silbitamine ja hääldus. Oma emakeele ja rahvuskultuuri väärtustamine. Vaba aeg: lemmiklaulud, artistid, muusikaharrastused. Võõrkeelsed pilliõppeprogrammid, muusikaterminid, akordide tabelid, pillide nimetused.

Informaatika. Internetiturvalisus ja autoriõigused. Infootsing ja selle kriitiline hindamine. Esitluste koostamine (tekst ja selle vormindus, pilt, video) üksinda ja rühmatöös. Noodigraafika programmid (näiteks MuseScore, Noteflight). Turvaline rakenduste

allalaadimine oma seadmesse (näiteks PerfectPiano). Ajatelje loomine (näiteks <https://www.timetoast.com/timelines/dipity-online-timeline>). Töö(de) jagamine vastavalt koolis kokkulepitud reeglitele (eKool, Stuudium, e-kiri).

Lõiming läbivate teemadega

Elukestev õpe ja karjääri kujundamine. Muusikalise eneseväljenduse abil kujundatakse õpilaste individuaalset eripära, avatakse ja avardatakse võimalusi muusikaga tegelda ja muusikast rõõmu tunda ning toetatakse elukestva muusikaharrastuse teket. Õpilasi suunatakse muusikakooli õpingutele. Tutvutakse erinevate muusikast lähtuvate elukutsetega: helilooja, dirigent, laulja, muusik jne. Läbi ühismusitseerimise ja kooslaulmise arendatakse suhtlemis- ja koostööoskust.

Keskkond ja jätkusuutlik areng. Keskendutakse peamiselt koduümbruse ja Eesti keskkonnaprobleemide käsitlemisele. Arendatakse tahet osaleda keskkonnaprobleemide ärahoidmises ja lahendamises ning kujundatakse keskkonnaalast otsustamisoskust. Teadvustatakse ümbritsevat loodus- või tehiskeskkonda ökoloogilisest, esteetilisest ja eetilise vaatepunktist loomingu allikana ja arendatakse säästvat suhtumist ümbritsevasse (naturaalpillide kasutamine) ning elukeskkonna väärtustamist, õpitakse teadvustama end vastutustundliku tarbijana ning toimima keskkonda hoidvalt. Toetatakse õpilase kujunemist sotsiaalselt aktiivseks, vastutustundlikuks ja keskkonnateadlikuks inimeseks. Muusikalise sõnumiga antakse edasi keskkonna probleeme. Väärtustatakse pärandkultuuri ning rahvuskultuuri jätkusuutlikku arengut.

Kodanikualgatus ja ettevõtlikkus. Ühismusitseerimise käigus arendatakse koostöö- ja teistega arvestamise oskust. Loovülesannete ja projektide kaudu toetatakse ettevõtlikkust ja õpilaste initsiatiivi. Ühiste otsuste (nt laulurepertuaari valimisel) langetamise kaudu, osaledes kooli ja kogukonna üritustel ning õpilasi ühisürituste korraldamisesse kaasates kujundatakse valmisolekut olla vastutustundlik demokraatliku kodanikuühiskonna liige.

Kultuuriline identiteet. Taotletakse õpilase kujunemist kultuuriteadlikuks inimeseks, kes mõistab kultuuri osa inimeste mõtte- ja käitumise kujundajana ja kultuuride muutumist ajaloo käigus, omab ettekujutust kultuuride mitmekesisusest ja kultuuriga määratud elupraktikate eripärast, väärtustab omakultuuri ja kultuurilist mitmekesisust, on kultuuriliselt salliv ja koostööaldis. Tähtis on kujundada positiivseid hoiakuid erinevate kultuuride ja inimeste suhtes ning vältida eelarvamusliku suhtumise kujunemist. Õpitakse respektima erisusi ja hindama neid kui kultuurilist mitmekesisust ning kultuuride vastastikuse rikastamise vahendit. Õppes ja kasvatuses leitakse võimalusi, kus õppija saab rakendada oma teadmisi ja oskusi omakultuuri tutvustamiseks näiteks koolide ja rahvusvaheliste projektide kaudu.

Teabekeskond ja meediakasutus. Suunatakse õpilaste eakohaseid tegevusi meediakeskkondades ning teadvustatakse privaatselt ja avaliku ruumi käitumisnorme sotsiaalmeedias. Analüüsitakse visuaalset meediat, arvestades õpilase eakohast meediakasutust. Teadvustatakse ja väärtustatakse muusikateose autorsust. Kujundatakse kriitilist suhtumist infotehnoloogiasse ja meedia loodud keskkonda. Suunatakse kriitiliselt hindama teabe usaldusväärsust. Teadvustatakse internetis leiduvaid võimalusi ja ohtusid ning õpitakse enda privaatsuse kaitsmist.

Tehnoloogia ja innovatsioon. Õppijat püütakse kujundada uuendusaltiks ja nüüdisaegseid tehnoloogiaid eesmärgipäraselt kasutada oskavaks inimeseks, kes tuleb toime muutuvast tehnoloogilises elu-, õpi- ja töökeskkonnas. Läbiva teema käsitlemine II kooliastmes põhineb eelkõige kooli ja õppetööga seonduvatel praktilistel ülesannetel, mis eeldavad tehnoloogia rakendamist. Õpilasi suunatakse aktiivõppemeetodite abil kasutama tehnoloogiat erinevates rühmatöodes.

Tervis ja ohutus. Teema käsitlemisega taotletakse õpilase kujunemist vaimselt, emotsionaalselt, sotsiaalselt ja füüsiliselt terveks ühiskonnaliikmeks, kes on suuteline järgima tervislikku eluviisi, käituma turvaliselt ja kaasa aitama tervist edendava turvalise keskkonna kujundamisele. Teadvustatakse muusikalise suhtlemise rolli vaimse, füüsilise ja emotsionaalse tasakaalustamise võimalusena. Pööratakse tähelepanu müra kahjulikkusele keskkonnas ning inimhääle ja muusikainstrumentide ohutule ja otstarbekale kasutamisele. Pööratakse teadmiste ja oskuste kujundamise kõrval tähelepanu eelkõige vastavasisuliste väärtushinnangute kujundamisele, õpetuse elulähedusele ja levinuma riskikäitumise ärahoidmisele. Õppemeetoditest sobivaimad on aktiivõppemeetodid, arutelu, rühmatööd ja rollimängud, ka noortelt noortele põhinevad tunnivälised projektid.

Väärtus ja kõlblus. Teema käsitlemisega suunatakse õpilast: teadvustama ja hindama iseenda muusikavõimeid ning arendama neid erinevates muusikategevustes; suhtuma lugupidavalt enda ja kaaslaste loomingusse ning muusikaesitustesse; väärtustama Eesti ja teiste rahvaste kultuuripärandit, märkama ja teadvustama kultuurilist mitmekesisust ning suhtuma lugupidavalt eri rahvuskultuuridesse. Järgitakse kontserdiküllastaja hea käitumise tavaid; osaletakse ülekoollistel, linna või maakonna muusikaüritustel; väärtustatakse ühislaulmist ja laulupidude traditsiooni edasi kandmist koorilaulja ja/või pillimängijana. Väärtustatakse autorit ja loomingut ning järgitakse autoriõigusi; teadvustatakse ja mõtestatakse kõlbelisi norme ning kujundatakse sallivust ja lugupidamist erinevate inimeste vastu.

4. klass

Nädalatunde 2

Õpitulemused

Õpilane:

- 1) suunab lauldes meloodiat endale sobivas tessituuris võimalikult puhta intonatsiooniga; laulab loomuliku kehahoiu, hingamise ja selge diktsiooniga ning väljendusrikkalt;
- 2) laulab eesti vanemat ja uuemat rahvalaulu, ühe- ja kahehääelseid laule, kaanoneid ning teiste rahvaste laule;
- 3) väärtustab ühislaulmist, laulab peast II kooliastme ühislauke: Eesti Vabariigi hümn „Mu isamaa, mu õnn ja rõõm“ (F. Pacius / J. V. Jannsen), „Mu isamaa armas“ (saksa rahvaviis/ M. Körber), „Püha öö“ (F. Gruber / J. Mohr, tõlkinud K. A. Hermann)
- 4) osaleb laulupeotraditsiooni edasikandmisel koorilaulja või kuulajana ning analüüsib eakohaselt kogetut suuliselt;
- 6) rakendab lauldes muusikalist kirjaoskust, kasutab laulu õppides relatiivseid astmeid.

Õppesisu


Korratakse ja kinnistatakse I kooliastmes omandatud oskusi ja teadmisi.

Repertuaar. Lauldakse eesti vanemat ja uuemat rahvalaulu, ühe- ja kahehääelseid laule, kaanoneid ning teiste rahvaste laule. Õpitakse laulma peast II kooliastme ühislauke: Eesti hümn, „Mu isamaa armas“, „Püha öö“. Repertuaari valikul arvestatakse eesti rahvakalendri tähtpäevadega (mardipäev, kadripäev, jõulud, vastlad, kevadpühad) ja riiklike tähtpäevadega (isadepäev, Eesti vabariigi aastapäev, emadepäev jt). Tutvutakse laulu autoritega.

Laulmine ja laulutehnika. Lauldakse loomuliku kehahoiu ja hingamisega, vaba tooni ja selge diktsiooniga. Pööratakse tähelepanu meloodia puhtale intoneerimisele, arvestades hääle isikupära ja sobivat tessituuri. Lauldakse *a cappella* ja saatega nii kooris, ansambelis kui ka üksi, mille käigus kuulatakse ja kuulatakse nii ennast kui ka teisi. Jätkatakse tutvumist laulupeo traditsiooniga, kaasatakse õpilasi koolikoori.

Interpretatsioon. Väljendatakse lauldes muusika sisu ja meeleolu, kasutades erinevat dünaamikat (*piano, mezzopiano, mezzoforte, forte, crescendo, diminuendo*) ja tempot (kiire, aeglane).

Muusikaline kirjaoskus. Kinnistatakse laulu õppimist toetavat muusikateooriat. Õpitakse uusi rütme, rütmifiguure rütmisilpide TI, (paus), TI-TI-RI, TI-RI-TI,

TA-I-TI, TA-A-A-A  abil ning teadvustatakse neid laulmisel.

Noodipikkuste silpnimetused kinnistatakse noodivältustega (TA = veerandnoot jne).

Selgitatakse taktimõõdu kahe numbriga tähendust. Tutvutakse 4-osalise taktimõõdu (C) ja eeltaktiga.

- **Relatiivsed astmed ja astmemudelid. Mudellaulud.** Kinnistatakse ja korratakse tuttavaid astmeid koos käemärkidega. Seostatakse JO- ja RA-astmerida duur- ja moll-helilaadi ja kolmkõladega. Eristatakse helilaade kõllaliselt (duur ja moll). Kinnistatakse astmemudeleid mudellaulude abil.
- **Absoluutsed helikõrgused.** Tutvutakse noodinimetustega (c-d-e jne). Paigutatakse noodid noodijoonestikule viiulivõtme abil. Õpitakse lihtsamaid laule tähtnimetustega.
- **Noodist laulmine.** Loetakse ladusalt noodist laulusõnu ning järgitakse rütmi ja meloodia liikumist. Lauldakse noodist uusi laule astme- ja tähtnimetustega. Laulmisel arvestatakse õpitud noodimärkidega.
- **Vorm.** Teadvustatakse õpitavate laulude vormi läbi õpitud mõistete. Lauldakse kaanoneid. Tutvutakse 1-, 2- ja 3-osalise lihtvormiga.

Mõisted: korratakse ja kinnistatakse I kooliastmes õpitud mõisteid. Uued mõisted: eeltakt, dünaamika, *mezzopiano*, *mezzoforte*, 4-osaline taktimõõdu, noodivältused (kaheksandiknoot, kaheksandikpaus, tervenoot, tervepaus jne), duur- ja moll helilaad ja kolmkõlad, viiulivõti, tähtnimetused, 1-, 2-, 3-osaline vorm.


Osaoskus: pillimäng

Õpitulemused

Õpilane:

- 1) jätkab I kooliastmes omandatud pillimänguoskuste arendamisega ning mängib keha-, rütmi- ja plaatpille (valdavalt kaasmängudes);
- 2) musitseerib plokkflöödil ja/või väikekandelil või muul meloodiapillil, kasutades õpitud mänguvõtteid; rakendab pillimängus digivõimalusi;
- 3) seostab absoluutseid helikõrgusi noodipildis klaviatuuri ja/või õpitava muusikainstrumendiga;
- 4) rakendab muusikalist kirjaoskust musitseerides üksi ja erinevates pillikoosseisudes.

Õppesisu

Musitseerimisel kasutatakse teadlikult uusi rütme ja rütmifiguure  lisaks õpitudele.

Keha-, rütmi- ja plaatpille mängitakse nii orkestris, ansamblis kui ka üksi, mille käigus kuulatakse ja kuulatakse nii enda kui ka teiste pillimängu.

Noodist mängimisel rakendatakse absoluutset noodisüsteemi.

Väikekandle või plokkflöödi mängimisel kasutatakse õpitud mänguvõtteid ning seostatakse neid absoluutse noodisüsteemiga.

Kehapill. Rakendatakse kehapilli *ostinatodes*, kaas-, eel- ja/või vahemängudes, kasutades õpitud rütme.

Rütmipillid. Mängitakse oma koolis olevatel rütmipillidel, kasutades rütmipillide õigeid mänguvõtteid. Rakendatakse rütmipille *ostinato*'des, kaas-, eel- ja/või vahemängudes, kasutades õpitud rütme.

Plaatpillid. Mängitakse oma koolis olevate plaatpillidel, kasutades õigeid mänguvõtteid. Rakendatakse plaatpille *ostinato*'des, kaas-, eel- ja/või vahemängudes, kasutades õpitud rütme. Esitatakse plaatpillidel meloodiaid toetudes absoluutsele noodisüsteemile.

Väikekannel, plokkflööt. Mängitakse väikekandelil või plokkflöödil, kasutades õpitud mänguvõtteid.

Klaviatuur. Seostatakse absoluutseid helikõrgusi (tähtnimetusi) kindlate asukohtadega klaviatuuril ja mängitakse lihtsamaid meloodiaid klaviatuuril (klaveril, süntesaatoril, erinevatel digitaalsetel rakendustel jne).

Korratakse ja kinnistatakse I kooliastmes õpitud mõisteid. **Uued mõisted:** eeltakt, dünaamika, *mezzopiano*, *mezzoforte*, 4-osaline taktimõõt, noodivältused (kaheksandiknoot, kaheksandikpaus, tervenoot, tervepaus jne), duur- ja moll helilaad ja kolmkõlad, viiulivõti, tähtnimetused, 1-, 2-, 3-osaline vorm, klaviatuur.

Osaoskus: muusikaline liikumine

Õpitulemused

Õpilane:


- 1) tunnetab, analüüsib ja väljendab liikumise kaudu muusika väljendusvahendeid (meloodia, dünaamika, tempo, muusikavorm) üksi ja/või rühmas;
- 2) väljendab liikumise kaudu eesti rahvamuusikale iseloomulikke karaktereid ning lihtsamaid tantse;

3) rakendab liikumises muusikateadmisi.

Õppesisu

Liikumistegevusi viiakse läbi nii üheskoos, gruppides kui ka üksi, mille käigus liigutakse ja tunnetatakse nii enda kui ka teiste kohalolekut ruumis.

Muusika väljendusvahendite tunnetamine liikumise kaudu. Tutvutakse liikumise kaudu uute rütmide ja rütmifiguuridega ja pausidega (TI, kaheksandikpaus, TI-TI-RI, TI-RI-TI, TA-

I-TI, tervenoot, tervepaus). 

Tunnetatakse muusika erinevaid temposid ja väljendatakse dünaamika ja helikõrguste muutusi liikumise kaudu. Kujundatakse ühiselt liikumiskompositsioone, väljendamaks muusikapala vormi (1-, 2-, 3-osaline lihtvorm).

Eesti laulu- ja ringmängud ning rahvatantsud. Mängitakse ühiselt erinevaid eesti laulu- ja ringmänge, tutvudes laulumängu sisu ja pärimusliku traditsiooniga. Väljendatakse mängudes esinevate tegelaste karaktereid. Ühistegevuses liigutakse paaris, ühiselt sõõris (ringjoonel), vooris ja viirus. Tantsitakse valssi ja polkat, kasutades põhisamme.

Korratakse ja kinnistatakse I kooliastmes õpitud mõisteid. **Uued mõisted:** eeltakt, dünaamika, *mezzopiano*, *mezzoforte*, 4-osaline taktimõõt, noodivältused (kaheksandiknoot, kaheksandikpaus, tervenoot, tervepaus jne), duur- ja moll helilaad ja kolmkõlad, tähtnimetused, 1-, 2-, 3-osaline vorm, klaviatuur.

Osaoskus: muusikaline omalooming

Õpitulemused

Õpilane:

- 1) julgeb loomeideedega katsetada;
- 2) loob rütmilis-meloodilisi improvisatsioone, kaasmänge või *ostinato*'sid keha-, rütmi- ja plaatpillidel ning digivahenditel; esitleb neid üksi või rühmas;
- 3) improviseerib astmemudelitele tuginedes;
- 4) loob muusikale lihtsaid tekste (regivärsse, laulusõnu jne);
- 5) loob muusikateadmisi ja -oskusi rakendades üksi ja/või rühmas lihtsa instrumentaalpala, esitab seda.

Õppesisu

Omaloomingut luuakse ja esitatakse üksi, ansamblis ja/või kõik koos. Katsetatakse julgelt loomeideedega, kasutades muusikalisi osaoskusi (laulmine, pillimäng, muusikaline liikumine) nii eraldi kui ka omavahel lõimitult. Luuakse rütmilis-meloodilisi improvisatsioone. Omaloomingu meloodia noodistamisel rakendatakse relatiivset ja/või absoluutset noodisüsteemi.

Laulmine. Luuakse lihtsamaid tekste ja esitatakse neid musitseerides, rakendades õpitud muusikalise kirjaoskuse teadmisi.

Pillimäng. Luuakse rütmilis-meloodilisi improvisatsioone, kaasmänge ja *ostinato*'sid ning esitatakse neid üksi või rühmas. Omaloomingut luues rakendatakse õpitud muusikalise kirjaoskuse teadmisi. Väikekandlel ja/või plokkflöödil esitatakse omaloomingut, kasutades õpitud mänguvõtteid.

Liikumine. Väljendatakse muusikapala karakterit improviseeritud liikumise kaudu. Luuakse rütmimängudele uusi liigutusi.

Digivahendid. Tutvutakse erinevate digitaalsete rakendustega, rikastamaks omaloomingut.

Korratakse ja kinnistatakse I kooliastmes õpitud mõisteid. **Uued mõisted:** eeltakt, dünaamika, *mezzopiano*, *mezzoforte*, 4-osaline taktimõõt, noodivältused (kaheksandiknoot, kaheksandikpaus, tervenoot, tervepaus jne), duur- ja moll helilaad ja kolmkõlad, tähtnimetused, 1-, 2-, 3-osaline vorm, klaviatuur.

Osaoskus: muusika kuulamine

Õpitulemused

Õpilane:

- 1) kirjeldab ja analüüsib kuulatud muusikat, kasutades õpitud muusika oskussõnavara;
- 2) tunneb ja eristab eesti rahvapille;
- 3) otsib infot ning uurib kuulatud heliteoste autorite kohta teavet;
- 4) kuulab ning võrdleb hääle- ja kooriliike; oskab nimetada oma koolis ja/või kodukohas tegutsevaid koore ja nende dirigente;
- 5) eristab kuuldeliselt pillirühmi (klahvpillid, keelpillid, puhkpillid, löökpillid);
- 6) analüüsib külastatud ja/või virtuaalseid kontserte ning muusikalavastusi suuliselt või kirjalikult; jagab kogemusi kaaslastega.

Õppesisu

Kirjeldatakse kogetud muusikaelamusi ning avaldatakse nende kohta arvamust eakohaselt suuliselt või muul looval viisil.

Autorid. Tutvutakse laulu või muusikapala autoritega. Otsitakse õpetaja suunamisel erinevatest infoallikatest autorite kohta teadmisi ning jagatakse neid klassikaaslastega. Tutvutakse valikuliselt erinevate heliloojatega, näiteks eesti ja õpitava repertuaariga seotud heliloojatega.

Eesti rahvamuusika. Kuulatakse eesti rahvamuusikat ja kirjeldatakse ning iseloomustatakse kuuldut. Eristatakse kõla ja välimuse järgi eesti rahvapille (hiiu kannel, kannel, lõõtspill, torupill, sarved, viled, parmupill jt) ning kirjeldatakse neid.

Vokaal- ja instrumentaalmuusika. Eristatakse kuuldeliselt vokaal- ja instrumentaalmuusikat ja esituskoosseise. Kuulatakse ja võrreldakse hääle- ja kooriliike. Kuulatakse erinevaid pillirühmi (klahvpillid, keelpillid, puhkpillid, löökpillid) ja eristatakse pillirühmi kõla ja välimuse järgi.

Kontsert. Korratakse kontserdikülastaja hea käitumise tavasid. Kirjeldatakse külastatud ja/või virtuaalseid kontserte ning muusikalavastusi suuliselt või kirjalikult. Tutvutakse Eesti ooperiteatritega (Rahvusoper Estonia ja teater Vanemuine).

Muusika väljendusvahendid. Kirjeldatakse kogetud muusikaelamust eakohaselt, kasutades õpitud oskussõnavara.

Korratakse ja kinnistatakse I kooliastmes õpitud mõisteid. **Uued mõisted:** eeltakt, dünaamika, *mezzopiano*, *mezzoforte*, noodivältused (kaheksandiknoot, kaheksandikpaus, tervenoot, tervepaus jne), duur- ja moll helilaad ja kolmkõlad, tähtnimetused, 1-, 2-, 3-osaline vorm, klaviatuur, rahvapillid, klahvpillid, keelpillid, puhkpillid, löökpillid, lastehääled, naishääled, meeshääled, mudilaskoor, poistekoor, lastekoor, naiskoor, meeskoor, segakoor, ühendkoor.

5.klass

Nädalatunde 1

Osaoskus: laulmine

Õpitulemused

Õpilane:

- 1) laulab endale sobivas tessituuris ja hääle isikupära arvestades võimalikult puhta intonatsiooniga; laulab loomuliku kehahoiu, hingamise ja selge diktsiooniga ning väljendusrikkalt;
- 2) laulab eesti vanemat ja uuemat rahvalaulu, ühe- ja kahehääelseid laule, kaanoneid ning teiste rahvaste laule;
- 3) väärtustab ühislaulmist, laulab II kooliastme ühislauke: Eesti Vabariigi hümn „Mu isamaa, mu õnn ja rõõm“ (F. Pacius / J. V. Jannsen), „Eesti lipp“ (E. Vörk / M. Lipp), „Meil aiaäärne tänavas“ (eesti rahvalaul / L. Koidula)
- 4) osaleb laulupeotraditsiooni edasikandmisel koorilaulja või kuulajana ning analüüsib kogetut suuliselt ja kirjalikult;
- 5) rakendab lauldes muusikalist kirjaoskust. Kasutab laulu õppides relatiivseid astmeid, sidudes neid absoluutse noodisüsteemiga.

Õppesisu

Korratakse ja kinnistatakse 4. klassis omandatud oskusi ja teadmisi.

- **Repertuaar.** Lauldakse eesti vanemat ja uuemat rahvalaulu, eristades neid üksteisest. Jätkatakse ühe- ja kahehäälsete laulude, kaanonite ning teiste rahvaste laulude laulmist. Õpitakse laulma peast II kooliastme ühislauke: Eesti hümn, „Eesti lipp“. Repertuaari valikul arvestatakse eesti rahvakalendri tähtpäevadega (mardipäev, kadripäev, jõulud, vastlad, kevadpühad) ja riiklike tähtpäevadega (isadepäev, Eesti vabariigi aastapäev, emadepäev jt). Tutvustatakse laulu autoreid.
- **Laulmine ja laulutehnika.** Lauldakse *a cappella* ja saatega nii kooris, ansamblis kui ka üksi, mille käigus kuulatakse ja kuulatakse nii ennast kui ka teisi. Tutvustatakse laulupeo traditsiooni, kaasatakse õpilasi koolikoori. Lauldakse loomuliku kehahoiu ja hingamisega, vaba tooni ja selge diktsiooniga. Järgitakse meloodia õiget intoneerimist, arvestades hääle isikupära ja sobiva tessituuriga.
- **Interpretatsioon.** Väljendatakse lauldes muusika sisu ja meeleolu, kasutades erinevat dünaamikat (*piano, mezzopiano, mezzoforte, forte, crescendo, diminuendo*) ja tempot (kiire,

aeglane). Tutvustatakse erinevaid itaaliakeelseid tempotermineid, näiteks *ritenuto*, *accelerando*, *largo*, *andante*, *moderato*, *allegro* jne.

- **Muusikaline kirjaoskus.** Täiendatakse juba õpitud laulu õppimist toetavat muusikateooriat. Kinnistatakse õpitud rütme, rütmifiguure ja pause.
- Noodipikkuste silpnimetused kinnistatakse noodivältustega (TA-veerandnoot jne).
- Kinnistatakse taktimõõdu kahe numbri tähendust.
- **Relatiivsed astmed ja astmemudelid.** Kinnistatakse ja korratakse tuttavaid astmeid koos käemärkidega. Eristatakse helilaade kõlaliselt (duur ja moll). Seostatakse duur- ja moll-helilaadi helistikega (paralleelhelistikud C-a, G-e, F-d).
- **Absoluutsed helikõrgused.** Kinnistatakse tähtnimetusi (c-d-e jne). Paigutatakse noodid noodijoonestikule viiulivõtme abil. Tutvustatakse erinevaid alteratsioonimärke: diees, bemoll, bekarr $\# \flat \natural$.
- Õpitakse lihtsamaid laule tähtnimetustega.
- **Noodist laulmine.** Lauldes järgitakse rütmi ja meloodia liikumist. Lauldakse noodist uusi laule astme- ja tähtnimetustega (helistike määramine). Laulmisel arvestatakse õpitud noodimärkidega.

Vorm. Teadvustatakse õpitavate laulude vorm ja kinnistatakse 1-, 2- ja 3-osalise lihtvormi. Jätkatakse kaanonite laulmist. Tutvutakse skertso žanriga.

Korratakse ja kinnistatakse varem õpitud mõisteid. **Uued mõisted:** tempo, metronoom, meloodia, helistik, toonika, paralleelhelistik, diees, bemoll, bekarr, folkloor, vanem rahvalaul ehk regilaul, uuem rahvalaul, regivärss, algriim, lõppriim, regilaulu liigid, muusikal.

Osaoskus: pillimäng

Õpitulemused

Õpilane:

- 1) süvendab varasemalt omandatud pillimänguoskusi ning mängib keha-, rütmi- ja plaatpille (valdavalt kaasmängudes);
- 2) musitseerib muusikateadmisi ja -oskusi kasutades plokkflöödil ja/või väikekandlel või muul meloodiapillil, kasutades õpitud mänguvõtteid; rakendab pillimängus digivõimalusi;
- 3) seostab absoluutseid helikõrgusi noodipildis klaviatuuri ja/või õpitava muusikainstrumendiga;
- 4) rakendab muusikalist kirjaoskust musitseerides üksi ja erinevates pillikoosseisudes.

Õppesisu

Musitseerimisel kasutatakse teadlikult õpitud rütme, rütmifiguure ja pause.

Keha-, rütmi- ja plaatpille mängitakse nii orkestris, ansambelis kui ka üksi, mille käigus kuulatakse ja kuulatakse nii enda kui ka teiste pillimängu.

Noodist mängimisel toetatakse absoluutsele noodisüsteemile.

Väikekandle või plokkflöödi mängimisel kasutatakse õpitud mänguvõtteid ning seostatakse neid absoluutse noodisüsteemiga.

Kehapill. Rakendatakse kehapilli *ostinato*'des, kaas-, eel- ja/või vahemängudes, kasutades õpitud rütme.

Rütmipillid. Mängitakse oma koolis olevatel rütmipillidel, kasutades rütmipillide õigeid mänguvõtteid. Rakendatakse rütmipille *ostinato*'des, kaas-, eel- ja/või vahemängudes, kasutades õpitud rütme.

Plaatpillid. Mängitakse oma koolis olevate plaatpillidel, kasutades õigeid mänguvõtteid. Rakendatakse plaatpille *ostinato*'des, kaas-, eel- ja/või vahemängudes, kasutades õpitud rütme. Esitatakse plaatpillidel meloodiaid toetudes absoluutsele noodisüsteemile.

Väikekannel, plokkflööt. Mängitakse väikekandelil või plokkflöödil, kasutades õpitud mänguvõtteid.

Klaviatuur. Paigutatakse absoluutseid helikõrgusi (tähtnimetusi) klaviatuurile (klaver, erinevad rakendused) ja mängitakse õpitud helistikke ja lihtsamaid meloodiaid klaviatuuril.

Korratakse ja kinnistatakse varem õpitud mõisteid. **Uued mõisted:** tempo, metronoom, meloodia, helistik, toonika, paralleelhelistik, diees, bemoll, bekarr, folkloor, vanem rahvalaul ehk regilaul, uuem rahvalaul.

Osaoskus: muusikaline liikumine

Õpitulemused

Õpilane:

- 1) tunnetab, analüüsib ja väljendab liikumise kaudu muusika väljendusvahendeid (meloodia, dünaamika, tempo, muusikavorm) üksi ja/või rühmas;
- 2) väljendab liikumise kaudu Eesti rahvamuusikale iseloomulikke karaktereid ning tantsib lihtsamaid tantse;
- 3) rakendab liikumises muusikateadmisi.

Õppesisu

Liikumistegevusi viiakse läbi nii üheskoos, gruppides kui ka üksi, mille käigus liigutakse ja tunnetatakse nii enda kui ka teiste kohalolekut ruumis.

Muusika väljendusvahendite tunnetamine liikumise kaudu. Kinnistatakse liikumise kaudu õpitud rütme, rütmifiguure ja pause.

Tajutakse muusika erinevaid temposid ja väljendatakse dünaamika ja helikõrguste muutusi liikumise kaudu. Kujundatakse ühiselt liikumiskompositsioone, väljendamaks muusikapala vormi (1-, 2-, 3-osaline lihtvorm).

Eesti laulu- ja ringmängud ning rahvatantsud. Mängitakse ühiselt erinevaid eesti laulu- ja ringmänge, tutvudes laulumängu sisu ja pärimusliku traditsiooniga. Väljendatakse mängudes esinevate tegelaste karaktereid. Ühistegevuses liigutakse paaris, ühiselt sõõris (ringjoonel), vooris ja viirus. Tantsitakse erinevaid rahvatantse, kasutades nende põhisamme.

Korratakse ja kinnistatakse varem õpitud mõisteid. **Uued mõisted:** tempo, metronoom, meloodia, folkloor, rahvatants, sõõrtantsud, voortantsud, polka, labajalavalss, reinlender.

Osaoskus: muusikaline liikumine

Õpitulemused

Õpilane:

- 1) julgeb loomeideedega katsetada;
- 2) loob rütmilis-meloodilisi improvisatsioone, kaasmänge või *ostinato*'sid keha-, rütmi- ja plaatpillidel ning digivahenditel; esitleb neid üksi või rühmas;
- 3) improviseerib astmemudelitele tuginedes;
- 4) loob muusikale lihtsaid tekste (regivärsse, laulusõnu jne);
- 5) loob muusikateadmisi ja -oskusi rakendades üksi ja/või rühmas lihtsa instrumentaalpala, esitab seda.

Õppesisu

Omaloomingut luuakse ja esitatakse üksi, ansamblis ja/või kõik koos. Katsetatakse julgelt loomeideedega, kasutades muusikalisi osaoskusi (laulmine, pillimäng, muusikaline liikumine) nii eraldi kui ka omavahel lõimitult. Luuakse iseseisvalt rütmilis-meloodilisi improvisatsioone. Omaloomingu meloodia noodistamisel rakendatakse absoluutset noodisüsteemi.

Laulmine. Luuakse erinevaid muusikast lähtuvaid tekste.

Pillimäng. Luuakse rütmilis-meloodilisi improvisatsioone, kaasmänge ja *ostinatosid* ning esitatakse neid üksi või rühmas.

Omaloomingut luues rakendatakse õpitud muusikalise kirjaoskuse teadmisi. Väikekandlel ja/või plokkflöödil esitatakse omaloomingut, kasutades õpitud mänguvõtteid.

Liikumine. Väljendatakse muusikapala karakterit improviseeritud liikumise kaudu. Luuakse rütmimängudele uusi liigutusi.

Digivahendid. Katsetatakse omaloomingus erinevate rakendustega.

Korratakse ja kinnistatakse varem õpitud mõisteid. **Uued mõisted:** tempo, metronoom, meloodia, helistik, toonika, paralleelhelistik, diees, bemoll, bekarr, folkloor, vanem rahvalaul ehk regilaul, uuem rahvalaul, regivärss, algriim, lõppriim, regilaulu liigid.

Osaoskus: muusika kuulamine

Õpitulemused

Õpilane:

- 1) kirjeldab ja analüüsib kuulatud muusikat muusika oskussõnavara ja kirjaoskust kasutades;
- 2) tunneb eesti rahvamuusikat: rahvalaulu liike, rahvapille ja -tantse, teab oma kodukoha ja Eesti rahvamuusika sündmusi;
- 3) otsib infot ning uurib kuulatud heliteoste autorite kohta teavet ning tutvustab seda kaaslastele;
- 4) kuulab ning võrdleb hääle- ja kooriliike; tunneb kodukoha koore ja dirigente ning tuntumaid Eesti koore;
- 5) eristab kuuldeliselt erinevaid orkestriliike ja nende pillirühmi (klahvpillid, keelpillid, puhkpillid, löökpillid);
- 6) analüüsib kuulatud ja/või virtuaalseid kontserte ning muusikalavastusi suuliselt ja kirjalikult, annab kuuldule ja nähtule hinnangu ning jagab kogemusi kaaslastega;
- 7) rakendab muusikat kuulates muusikalist kirjaoskust.

Õppesisu

Kirjeldatakse kogetud muusikaelamusi ning avaldatakse nende kohta arvamust eakohaselt suuliselt või muul looval viisil.

Autorid. Tutvutakse laulu või muusikapala autoritega. Otsitakse õpetaja suunamisel erinevatest infoallikatest autorite kohta teadmisi ning jagatakse neid klassikaaslastega. Tutvutakse valikuliselt erinevate heliloojatega, näiteks eesti ja õpitava repertuaariga seotud heliloojatega.

Eesti rahvamuusika. Kuulatakse eesti rahvamuusikat ja kirjeldatakse ning iseloomustatakse kuuldut. Eristatakse kõla ja välimuse järgi eesti rahvapille (hiiu kannel, kannel, löötpill,

torupill, sarved, viled, parmupill jt) ning kirjeldatakse neid. Tutvutakse rahvalaulu liikidega ja erinevate rahvatantsudega. Kuulatakse erinevaid pärimusmuusika töötlusi.

Vokaal- ja instrumentaalmuusika. Eristatakse kuuldeliselt vokaal- ja instrumentaalmuusikat ning erinevaid esituskoosseise. Kuulatakse ja võrreldakse hääle- ja kooriliike. Tutvustatakse kodukoha ja Eesti erinevaid koore ja dirigente. Tutvustatakse erinevaid orkestriliike ja nende pillirühmi.

Kontsert. Korratatakse kontserdikülastaja hea käitumise tavaid. Kirjeldatakse kuulatud ja/või virtuaalseid kontserte ning muusikalavastusi suuliselt või kirjalikult.

Muusika väljendusvahendid. Kirjeldatakse kogetud muusikaelamust eakohaselt, kasutades õpitud oskussõnavara.

Korratatakse ja kinnistatakse varem õpitud mõisteid. **Uued mõisted:** muusika väljendusvahendid, tempo, meloodia, rütm, tämber, metronoom, kulminatsioon, laulupidu, dirigent, kooriliigid, orkestriliigid, folkloor, vanem rahvalaul ehk regilaul, uuem rahvalaul, regivärss, algriim, lõppriim, regilaulu liigid.

6.klass

Nädalatunde 1

Osaoskus: laulmine

Õpitulemused

Õpilane:

- 1) laulab hääle isikupära arvestades võimalikult puhta intonatsiooniga, loomuliku kehahoiu, hingamise ja selge diktsiooniga ning väljendusrikkalt;
- 2) laulab eesti vanemat ja uuemat rahvalaulu, ühe- ja kahehääelseid laule, kaanoneid ning teiste rahvaste laule;
- 3) väärtustab ühislaulmist, laulab peast II kooliastme ühislause: Eesti Vabariigi hümn „Mu isamaa, mu õnn ja rõõm“ (F. Pacius / J. V. Jannsen), „Kui Kungla rahvas“ (K. A. Hermann / Fr. Kuhlbars), „Majakene mere ääres“ (Ü. Vinter / E. Vetemaa)
- 5) osaleb laulupeotraditsiooni edasikandmisel koorilaulja või kuulajana ning analüüsib kogetut suuliselt ja kirjalikult;
- 6) rakendab lauldes muusikalist kirjaoskust, kasutab laulu õppides relatiivseid astmeid.

Õppesisu

Korratakse ja kinnistatakse 5. klassis omandatud oskusi ja teadmisi.

Repertuaar. Lauldakse eesti vanemat ja uuemat rahvalaulu, ühe- ja kahehääelseid laule, kaanoneid ning teiste rahvaste laule. Väärtustatakse ühislaulmist, lauldakse peast II kooliastme ühislause: Eesti hümn, „Kui Kungla rahvas“, „Majakene mere ääres“. Repertuaari valikul arvestatakse ka eesti rahvakalendri ja riiklike tähtpäevadega. Tutvustatakse laulu autoreid.

Laulmine ja laulutehnika. Lauldakse hääle isikupära arvestades võimalikult puhta intonatsiooniga, loomuliku kehahoiu, hingamise ja selge diktsiooniga ning väljendusrikkalt *a cappella* ja saatega nii kooris, ansamblis kui ka üksi. Osaletakse laulupeotraditsiooni edasikandmisel koorilaulja või kuulajana ning analüüsitakse kogetut suuliselt ja kirjalikult.

Interpretatsioon. Väljendatakse lauldes muusika sisu ja meeleolu, kasutades erinevat dünaamikat ja tempot. Kinnistatakse erinevaid itaaliakeelseid tempotermineid.

Muusikaline kirjaoskus. Rakendatakse lauldes muusikalist kirjaoskust, kasutatakse laulu õppides relatiivseid astmeid ja absoluutseid helikõrgusi. Noodist lauldes järgitakse rütmi ja meloodia liikumist ning arvestatakse õpitud noodikirja märkidega. Kinnistatakse õpitud helistikke (C-a, G-e, F-d), seostades neid duur- ja moll-helilaadiga. Selgitatakse õpitavate laulude vormi.

Korratakse ja kinnistatakse varem õpitud mõisteid.

Osaoskus: pillimäng

Õpitulemused

Õpilane:

- 1) süvendab I ja II kooliastmes omandatud pillimänguoskusi ning mängib keha-, rütmi- ja plaatpille (valdavalt kaasmängudes);
- 2) musitseerib muusikateadmisi ja -oskusi kasutades plokkflöödil ja/või väikekandelil või muul meloodiapillil; rakendab pillimängus digivõimalusi;
- 3) seostab absoluutseid helikõrgusi noodipildis klaviatuuri ja/või õpitava muusikainstrumendiga;
- 4) rakendab muusikalist kirjaoskust musitseerides üksi ja erinevates pillikoosseisudes.

Õppesisu

Musitseerimisel kasutatakse õpitud rütme, rütmifiguure ja pause. Noodist mängimisel kinnistatakse absoluutset noodisüsteemi.

Keha-, rütmi- ja plaatpille mängitakse nii orkestris, ansambelis kui ka üksi, mille käigus kuulatakse ja kuulatakse nii enda kui ka teiste pillimängu.

Väikekandle või plokkflöödi mängimisel kasutatakse õpitud mänguvõtteid ning seostatakse neid absoluutse noodisüsteemiga ja helistikega.

Kehapill. Rakendatakse kehapilli *ostinato*'des, kaas-, eel- ja/või vahemängudes, kasutades õpitud rütme.

Rütmipillid. Mängitakse oma koolis olevatel rütmipillidel, kasutades pillide õigeid mänguvõtteid. Rakendatakse rütmipille *ostinato*'des, kaas-, eel- ja/või vahemängudes, kasutades õpitud rütme.

Plaatpillid. Mängitakse oma koolis olevatel plaatpillidel, kasutades õigeid mänguvõtteid. Rakendatakse plaatpille *ostinato*'des, kaas-, eel- ja/või vahemängudes, kasutades õpitud rütme. Esitatakse plaatpillidel meloodiaid, kinnistades absoluutset noodisüsteemi.

Väikekannel, plokkflööt. Mängitakse väikekandelil või plokkflöödil, kasutades õpitud mänguvõtteid.

Klaviatuur. Paigutatakse absoluutsed helikõrgused (tähtnimetused) klaviatuurile (klaver, erinevad rakendused) ja mängitakse õpitud helistikke ja lihtsamaid meloodiaid klaviatuuril.

Korratakse ja kinnistatakse varem õpitud mõisteid.

Osaoskus: muusikaline liikumine

Õpitulemused

Õpilane:

- 1) tunnetab, analüüsib ja väljendab liikumise kaudu muusika väljendusvahendeid (meloodia, dünaamika, tempo, muusikavorm) üksi ja/või rühmas;
- 2) väljendab liikumise kaudu Eesti ja teiste maade rahvamuusikale iseloomulikke karaktereid ning lihtsamaid tantse;
- 3) rakendab liikumises muusikateadmisi.

Õppesisu

Liikumistegevusi viiakse läbi nii üheskoos, gruppides kui ka üksi, mille käigus liigutakse ja tunnetatakse nii enda kui ka teiste kohalolekut ruumis.

Muusika väljendusvahendite tunnetamine liikumise kaudu. Kinnistatakse liikumise kaudu õpitud rütme, rütmifiguure ja pause.

Tajutakse muusika erinevaid temposid ja väljendatakse dünaamika ja helikõrguste muutusi liikumise kaudu. Kujundatakse ühiselt liikumiskompositsioone, väljendamaks muusikapala vormi.

Eesti laulu- ja ringmängud ning rahvatantsud. Teiste maade rahvatantsud. Mängitakse ühiselt erinevaid eesti laulu- ja ringmänge, tutvudes laulumängu sisu ja pärimusliku traditsiooniga. Tutvutakse valikuliselt erinevate maade rahvatantsudega, kasutades nende põhisamme.

Korratakse ja kinnistatakse varem õpitud mõisteid.

Osaoskus: muusikaline omalooming

Õpitulemused

Õpilane:

- 1) julgeb loomeideedega katsetada; on lahendusi otsides püsiv ja järjekindel;
- 2) loob rütmilis-meloodilisi improvisatsioone, kaasmänge või ostinato'sid keha-, rütmi- ja plaatpillidel ning digivahenditel; esitleb neid üksi või rühmas;
- 3) improviseerib astmemudelitele tuginedes;
- 4) loob muusikale lihtsaid tekste (regivärsse, laulusõnu jne);
- 5) loob muusikateadmisi ja -oskusi rakendades üksi ja/või rühmas lihtsa instrumentaalpala, esitab seda.

Õppesisu

Omaloomingut luuakse ja esitatakse üksi, ansamblis ja/või kõik koos. Katsetatakse julgelt loomeideedega, kasutades muusikalisi osaoskusi (laulmine, pillimäng, muusikaline liikumine) nii eraldi kui ka omavahel lõimitult. Luuakse iseseisvalt rütmilis-meloodilisi improvisatsioone. Omaloomingu meloodia noodistamisel rakendatakse õpitud muusikalist kirjaoskust.

Laulmine. Luuakse erinevaid muusikast lähtuvaid tekste.

Pillimäng. Luuakse rütmilis-meloodilisi improvisatsioone, kaasmänge, *ostinato*'sid ning muusikapalu, mida esitatakse üksi või rühmas.

Omaloomingut luues rakendatakse õpitud muusikalise kirjaoskuse teadmisi. Väikekandel ja/või plokkflöödil esitatakse omaloomingut, kasutades õpitud mänguvõtteid.

Liikumine. Väljendatakse muusikapala karakterit improviseeritud liikumise kaudu.

Digivahendid. Katsetatakse omaloomingus erinevate rakendustega.

Korratakse ja kinnistatakse varem õpitud mõisteid.

Osaoskus: muusika kuulamine

Õpitulemused

Õpilane:

- 1) kirjeldab ja analüüsib kuulatud muusikat muusika oskussõnavara ja kirjaoskust kasutades;
- 2) tunneb ja eristab eesti rahvamuusikat: rahvalaulu liike, rahvapille ja -tantse, teab oma kodukoha ja Eesti rahvamuusika sündmusi;
- 3) otsib infot ning uurib kuulatud heliteoste autorite ja kodukoha loomeinimeste loometegevust ning tutvustab seda kaaslastele;
- 4) kuulab ning võrdleb hääle- ja kooriliike; tunneb kodukoha koore ja dirigente ning tuntumaid Eesti koore;
- 5) eristab kuuldeliselt sümfooniaorkestri pille ja pillirühmi;
- 6) analüüsib kuulatud ja/või virtuaalseid kontserte ning muusikalavastusi suuliselt ja kirjalikult, annab kuuldule ja nähtule hinnangu ning jagab kogemusi kaaslastega;
- 7) rakendab muusikat kuulates muusikalist kirjaoskust.

Õppesisu

Kirjeldatakse ja analüüsitakse kogetud muusikaelamusi ning avaldatakse nende kohta arvamust eakohaselt suuliselt või kirjalikult muusika oskussõnavara kasutades või muul looval viisil.

Autorid. Uuritakse valikuliselt (nt eesti heliloojad, õpitava maa helilooja(d)) kuulatud heliteose autori loometegevust, kasutades teabe leidmiseks erinevaid infoallikaid. Tutvustatakse infot kaaslastele. Tutvutakse muusikateose interpreteerimisvõimalustega (töötlus, orkestratsioon, remiks, kaver).

Euroopa rahvaste muusika. Tutvutakse valikuliselt Soome, Rootsi, Norra, Läti, Leedu, Poola, Saksamaa, Austria, Suurbritannia, Venemaa muusikatraditsioonidega. Arutelude ja vestluste käigus võrreldakse õpitud rahvaste muusikat eesti rahvamuusikaga, nt leitakse erinevusi ja sarnasusi eesti rahvapillidega (pillirühm, kuju, kõla).

Laulupidude traditsioon, teekond läbi aja heliloojate Aleksander Kunileid, Karl August Hermann, Miina Härma, Gustav Ernesaks, Veljo Tormis, Rene Eespere, Alo Mattiisen, Olav Ehala, Rasmus Puur, Pärt Uusberg jt loomingu näitel.

Eesti heliloojate põlvkondlik järjepidevus heliloojate Rudolf Tobias, Heino Eller, Eduard Tubin, Arvo Pärt, Lepo Sumera, Jaan Rääts, Erkki-Sven Tüür, Tõnu Kõrvits jt loomingu näitel.

Kontsert. Kinnistatakse kontserdikülastaja hea käitumise tavadid. Analüüsitakse kuulatud ja/või virtuaalseid kontserte ning muusikalavastusi suuliselt ja kirjalikult, antakse kuuldule ja nähtule hinnang ning jagatakse kogemusi kaaslastega.

Muusika väljendusvahendid. Kirjeldatakse ja analüüsitakse kogetud muusikaelamust õpitud oskussõnavara kasutades.

Korratakse ja kinnistatakse varem õpitud mõisteid. **Uued mõisted:** rahvaviisi seade, interpretatsioon, töötlus, orkestratsioon, remiks, kaver, programmiline muusika.

III kooliaste muusikaõpetus

Õppeaine kirjeldus

III kooliastmes on tähelepanu keskmis iseseisva muusikalise mõtlemise süvendamine ning õpilaste muusikaliste võimete edasiarendamine ja rakendamine muusikalistes tegevustes, kasutades erinevaid õppevorme ning -meetodeid. Muusikatunnis lauldakse, nii ühe- kui ka mitmehäälselt, ansambelis, kooris kahe- või kolmehäälselt. Jätkatakse õpilaste vokaalsete võimete arendamist, arvestades õpilase häälemurde perioodiga. Repertuaari kuuluvad Eesti ja teiste rahvaste laulud ning kooliastme ühislaulud. Ühislauluvarasse kuuluvad laulud, mis seovad erinevaid põlvkondi ja kannavad edasi ühislaulmise traditsiooni säilimist.

I ja II kooliastmes omandatud pillimänguoskusi süvendatakse erinevates pillikoosseisudes mängides, kus arendatakse ansamblimänguoskust. Arendatakse kuulamisoskust, õpitakse tundma pillide tämbrilisi omadusi ja nende kokkusobivust ansambelis. Muusikalise liikumise kaudu arendatakse õpilastes julgust end vabalt väljendada. Muusikalises liikumises on olulisel kohal erinevate rahvaste muusika ja tantsude karakterite tunnetamine, väljendamine ja võrdlemine. Tutvutakse erinevate muusikaliste liikumisviisidega. Süvendatakse muusikaliste vormide tundmaõppimist liikumise kaudu. Omaloomingulist muusikalist liikumist rakendatakse ka erinevates improvisatsioonilistes ülesannetes.

Muusika kuulamisel on keskmis muusika mõtestamine ja tõlgendamine. Jätkatakse Eesti muusika tundmaõppimist ning tutvutakse ka erinevate muusikakultuuride ja rahvaste muusikaga. Muusika analüüsimisel ja tõlgendamisel kasutatakse muusika oskussõnu ning luuakse seoseid erinevate kunstiliikide ja õppeainete vahel. Muusikat kuulates tähtsustub kuuldu muusika põhjal oma arvamus kujundamine ning selle argumenteeritud põhjendamine nii suuliselt kui ka kirjalikult, toetudes muusika oskussõnavarale kujuneb kriitiline suhtumine internetis leiduvasse muusikasse.

Muusikaline omalooming võimaldab omandatud teadmiste ja oskustega, sh muusikalise kirjaoskusega eksperimenteerida ning rakendada neid kaasmängudes, saadetes, rütmilis-meloodilistes improvisatsioonides ja (digi)kompositsioonides, muusikalises liikumises, tekstide loomises jm. Kuulatakse, analüüsitakse ja arutletakse enda ja kaaslaste omaloomingu üle. Leitakse loomingulisi ühisosi erinevates ainevaldkondades.

Kõigis muusikalistes tegevustes rakendatakse õpitud teadmisi ja oskusi, sh muusikalist kirjaoskust, mida omandatakse muusikaliste tegevuste kaudu. Nii muusikatunnis kui ka klassi- ja koolivälises tegevuses (koorid, solistid, erinevad pillikoosseisud jm) toetatakse õpilaste isikupärast esinemisioskust. Laulupeo traditsiooni edasikandumisel tähtsustub õpilaste osavõtt (kooli)koori tegevuses.

Silmaringi avardamise, kontserdikultuuri kujundamise ja muusika kuulamise kogemuse saamise eesmärgil käiakse õppekäikudel (kontserdid, muusikaetendused, muuseumid jne). Kohtutakse kodupaiga, aga ka Eesti tuntud heliloojate ja interpretidega. Õppekäikudel kogetut arutletakse ja analüüsitakse õpetaja kaasabil.

Muusikaliste tegevuste kaudu õpitakse tundma üksteise võimeid, oskusi ning eripära. Toetatakse õpilase kujunemist aktiivseks ja iseseisvaks õppijaks, kes väärtustab koostööd ning arvestab kaaslastega. Õppimises ja õpetamises pööratakse tähelepanu hariduslike erivajadustega (sh muusikaliselt andekate) õpilaste võimete arendamisele.

Kooliastme lõpuks taotletavad teadmised, oskused ja hoiakud – **III kooliaste**

Õpilane:

- 1) huvitub muusikast kui kunstiliigist, väärtustab muusikat ning muusikategevust kultuuri ja igapäevaelu rikastajana;
- 2) teadvustab muusika võimalusi vaimse, füüsilise ja emotsionaalse tasakaalu loomisel;
- 3) osaleb aktiivselt musitseerimises: tegutseb koos teistega, vastutab enda tegevuse eest rühmas (klassis, kooris, ansambelis);
- 4) arendab loomeideid muusikalise eneseväljenduse kaudu: katsetab ideid muusikategevustes, leiab lahendusi esile kerkinud probleemidele, hindab isikupära ja erinevaid lahendusi ning on püsiv ja järjekindel;
- 5) tunnetab ja rakendab liikudes muusika karakterit ja väljendusvahendeid;
- 6) väärtustab kodukoha ja Eesti muusikapärandit ning nüüdismuusikat, on traditsioonide edasikandja laulja ja/või pillimängijana ning osaleb laulupidudel;
- 7) teadvustab muusikat kui kultuuridevahelist suhtluskeelt, väärtustab kultuurilist mitmekesisust;

- 8) tegutseb eetilisel ja ohutult (sh autoriõigust arvestades) nii reaalsetes kui ka virtuaalsetes kultuurikeskkondades, suhtub kriitiliselt infotehnoloogia ja meedia loodud keskkonnasse;
- 9) valib endale meelepärase(d) muusikaga tegelemise viisi(d), hindab oma kogemust ja jagab seda kaaslastega;
- 10) teadvustab, et teadlikuma musitseerimise aluseks on muusikaline kirjaoskus, mille hulka kuuluvad helivältsed, rütmifiguurid ja pausid:



kaheksandiktaktimõõt laulurepertuaarist tulenevalt; ühe võtmemärgiga helistikud ja repertuaarist tulenevalt kahe võtmemärgiga helistikud; bassivõti repertuaarist tulenevalt; muusikalised oskussõnad vastavalt valitud teemadele;

- 11) mõistab, kuidas huvi muusika vastu ning muusikaoskused võimaldavad kujundada sellest elukestva harrastuse või elukutse.

Kooliastme õpitulemused – III kooliaste

Musitseerimine: laulmine, pillimäng, muusikaline liikumine, muusikaline omalooming

Laulmine

Õpilane:

- 1) laulab ühe- ja/või mitmehääleisid laule klassitunnis, ansamblis ja/või koolikooris; osaleb laulurepertuaari valimisel ning põhjendab oma valikut;
- 2) laulab eesti vanemat ja uuemat rahvalaulu, kaanoneid ning teiste rahvaste laule;
- 3) väärtustab ja hindab ühislaulmise traditsiooni, laulab peast kooliastme ühislaulu: Eesti Vabariigi hümn „Mu isamaa, mu õnn ja rõõm“ (F. Pacius / J. V. Jannsen), „Mu isamaa on minu arm“ (G. Ernesaks / L. Koidula), „Jää vabaks, Eesti meri“ (V. Oxford / (V. Oxford), „Eestlane olen ja eestlaseks jään“ (A. Mattiisen / J. Leesment), „Laul Põhjamaast“ (Ü. Vinter / E. Vetemaa), „Saaremaa valss“ (R. Valgre / D. Vaarandi), „Mul meeles veel“ (R. Valgre / K. Kikerpuu), „Oma laulu ei leia ma üles“ (V. Ojakäär / L. Tungal);
- 4) on laulupidude traditsiooni edasikandja koorilaulja ja/või kuulajana, analüüsib kogetut suuliselt ja kirjalikult;
- 5) kasutab muusikalist kirjaoskust ja muusikateadmisi nii ükski kui ka rühmas lauldes, tunneb oma hääleaparaati ja teab, et häält on vaja hoida.

Pillimäng

Õpilane:

- 1) mängib keha-, rütmi- ja plaatpille, plokkflööti ja/või väikekannelt, rakendab digivõimalusi pillimängus;
- 2) uurib pillide tämbrilisi omadusi, valib ansamblisse sobivad pillid ja põhjendab oma valikut;
- 3) süvendab I ja II kooliastmes omandatud pillimänguoskust, rakendab muusikalist kirjaoskust, musitseerides üksi ja eri pillikoosseisudes.

Muusikaline omalooming

Õpilane:

- 1) loob ning esitab iseseisvalt ja/või rühmas kaasmänge, rütmilis-meloodilisi improvisatsioone, (digi)kompositsioone jm;
- 2) katsetab loomeideedega omaloomingus, sh digitaalseid keskkondi kasutades;
- 3) loob erinevaid muusikast lähtuvaid tekste (nt regivärss, laulusõnad jm);
- 4) analüüsib enda ja kaaslaste loomingut, võrdleb loodut ning annab sellele hinnangu;
- 5) rakendab omaloomingus muusikalist kirjaoskust.

Muusikaline liikumine

Õpilane:

- 1) võrdleb eri maade rahvamuusika karakterit ja väljendab seda liikumise kaudu;
- 2) tunneb muusikat kuulates ära erinevad muusikavormid ning väljendab neid loovliikumise või improvisatsiooni kaudu;
- 3) leiab erinevaid muusikalise liikumise viise, valib muusika karakteriga sobiva väljenduse ning põhjendab oma valikuid (nt rokk, džäss, hip-hop, rahvaste muusika jm);
- 4) rakendab liikumises muusikateadmisi.

Muusika kuulamine

Õpilane:

- 1) uurib kodukoha ja eesti rahvamuusikat ning selle tänapäevaseid tõlgendusi, leiab sobivaid näiteid ja põhjendab oma arvamust;
- 2) võrdleb ning eristab eesti ja teiste rahvaste muusikat: leiab iseloomulikke tunnuseid,

läheldes muusika väljendusvahenditest;

3) võrdleb ja eristab eri muusikastiile, lavamuusika žanre, muusika esituskoosseise, hääleliike,

leiab oma eelistuse(d) ning argumenteerib valikut;

4) analüüsib kuulatud ja/või virtuaalseid kontserte, muusikalavastusi ning õppekäike suuliselt ja kirjalikult, annab kuuldule/nähtule hinnangu ning jagab oma kogemusi kaaslastega;

5) uurib kodukoha ja Eesti muusikaelu, oskab nimetada heliloojaid, interpreete, dirigente, ansambleid, orkestreid ning muusika suursündmusi;

6) rakendab muusikat kuulates erinevaid digikeskkondi;

7) rakendab muusikat kuulates muusikalist kirjaoskust;

8) teeb valiku muusikaga tegelemise võimalustest, teab muusikaga seonduvaid elukutseid ning õppimisvõimalusi;

9) seostab muusikat enda vaimse, füüsilise ja emotsionaalse heaoluga;

10) järgib autorikaitse seadust ning käitub ohutult, otsides ja kasutades muusikateavet virtuaalkeskkondades.

Lõiming teiste õppeainetega

Eesti keel. Eri suhtlusolukordades osalemine, sh arutelu rühmas ja avalik esinemine; eri tüüpi tekstidest vajaliku teabe leidmine ja usaldusväärseuse hindamine; eri tekstiliikide praktiseerimine (esitus, arvamustekst, meediatekst, kokkuvõte, referaat jm) ja keeleline toimetamine; nooditeksti ja teabegraafika lugemine; konspekterimine; eesmärgistatud kuulamine ja lugemine; õigehääldus ja õigekiri; sõna rõhk ja välde; laulusõnade tähenduse selgitamine; muusika oskussõnavara ja noodisümbolite tutvustamine; lihtsate laulusõnade loomine.

Kirjandus. Kirjandustunnis käsitletavate luuletajate tekstidel põhinevate laulude laulmine; laulutekstina kasutatava luuletuse kui terviku mõistmine; tundmatute sõnade ja väljendite tähenduse väljaselgitamine; pärimuskultuur: rahvaluule põhiliigid ja žanrid; tänapäeva folkloor; kirjandust ja muusikat ühendavad kunstivormid (lavakunst, film); arutlemine mõne muusikateoses käsitletud teema või probleemi üle, järelduste tegemine; lauldava seostamine oma kogemuse ja tänapäeva maailmaga; luuleteksti väljendusvahendite tundmaõppimine; laulusõnade loomine; loovkirjutamine loetu või kuuldu põhjal.

Kehaline kasvatus. Muusika väljendusvahendite tunnetamine liikumise kaudu; maailmarahvaste tantsud ja tantsustiilid (kehaline aktiivsus; liikumine ja kultuur); laulu- ja ringmängud; kehahoid (tervis ja kehalised võimed); koordinatsioon; muusikalise liikumise

kujundamine laulu karakteri järgi; muusikateose sisu, karakteri, improvisatsioon ja spontaansus (liikumine ja kultuur); mäng kehapillil.

Kunst. Teose, autori ja loomingu määratlus. Kuulatud muusika visualiseerimine, muusika kujutamine värvides: abstraktse pildi joonistamine – kõlad ja vormid, kõlad ja värvid. Pillide kujutamine kunstitöodes. Erinevate rahvaste, ajastute, maailmavaadete illustreerimine, etnograafia, märgid, sümbolid, kujundid. Filmide, arvutimängude ja reklaamide pildikeele ja muusika uurimine ning kriitiline võrdlemine. Uurimuslikud ja loovad rühma- ja individuaalsed tööd: video, animatsiooni, *performance*’i, etenduse vms helindamine. Plakati loomine kontserdi reklaamimiseks, kontserdikava illustreerimine.

Loodusõpetus (7. kl). Ained ja materjalid: materjalid, millest instrumente algselt tehti, millest on tänapäeval tehtud. Materjalide taaskasutamine, säästev eluviis. Pillide valmistamine erinevatest materjalidest, sealhulgas taaskasutusmaterjalidest. Elus ja eluta loodus: erinevad elus ja eluta looduse helid. Liikumismängud looduslikus keskkonnas. Fred Jüssi „Linnuaabits“, <https://www.youtube.com/watch?v=O3gk38oX6JY>). Fred Jüssi vaikusest, <https://www.youtube.com/watch?v=5s4Ao8Pxjlc>.

Bioloogia. Hingamine ja hingamiselundid, hääl, hääleorgan, resonaatorid, hääle tekitamine, hääle tervishoid, häälemurre, kastraatlauljad, kuulmine, kuulmisorgan, absoluutne kuulmine (7. klass – Paljunemine ja areng; 8. klass – Inimese evolutsioon; 9. klass – Ülevaade inimese elundkondadest, elunditest. Hingamine. Infovahetus väliskeskkonnaga); pärilikkus autorite ja interpretide näitel (9. klass – Pärilikkus); Fred Jüssi loeng kuulmisest: <https://youtu.be/tL5q60YvTgk>.

Füüsika (8.–9. kl). Akustika: heliallikas, võnkumine ja helilaine võngete sagedus, helilaine, helikõrgus, absoluutne kuulmine, heli omadused, heli omaduste mõõtühikud, kaja, müra (8. klass – Võnkumine ja laine); muusikatööstus - valgus ja valgustehnika, helivõimendus, akustilised instrumendid *versus* elektrofonid.

Geograafia. Riigid ja rahvad, nende asukohad ja -alad kaardil, geograafilistest tingimustest tulenevad kultuurilised eripärasused (kaardiõpetus); rahvaste muusika erinevates keskkonnatingimustes (loodusvööndid); Eesti muusika ja kultuur (9. klass – Eesti ja Euroopa rahvastik); majanduse ja kultuuri vastastikune mõju (9. klass – Sissejuhatus majandusse); teatrid ja kontserdisaalid Eestis (9. klass – Teenindus).

Keemia (8.–9. kl). Hingamine ja hingamiselundid (8. klass – Hapnik ja vesinik. Hapniku roll eluslooduses); muusikainstrumendid (8. klass – Tuntumaid metalle. Tähtsamad metallid ja nende sulamid igapäevaelus).

Matemaatika. Osa leidmine tervikust (vormiõpetus); arvandmete kogumine ja korrastamine; aritmeetilise keskmise leidmine; diagrammi ja graafiku lugemine ja joonistamine; definitsiooni mõiste; hüpoteesi, eelduse, väite ja tõestuse eristamine (probleemülesanded ja arutelud).

Ajalugu. Ajaloo isikustamine heliloojate ja interpreetide elulugude käsitlemisel. Riikide ja rahvaste ajalugu, traditsioonid ja kultuurilugu:

- Iisraeli ja Juuda riik; Vana-India ja Vana-Hiina; Araabia maailm; muusikainstrumentide päritolu (ristisõjad); ristsõdade mõju Eesti kultuuriloos (kristlik kultuuriruum);
- suured maadeavastused (Euroopa mõju vallutatud aladel ja vastupidi);
- reformatsioon;
- USA ja orjapidamine (džassi ajalugu); industriaalühiskonna areng, tööstuslik pööre (muusika salvestamise ja taasesitamise võimalus); popmuusika ajalugu.

Inimeseõpetus. Mina ja meie: teistega arvestamine. Kodu, kodumaa- ja rahvakalendri teemad. Keha tunnetamine ja koordineerimine. Murdeiga (häälemurre). Tervishoid (hääle tervis). Ettevõtlikkus (ürituste korraldamine). Autoriõigused. Huvid/huviharidus ja selle väärtustamine. Eneseanalüüs, väärtused, huvid, hobid. Vaimne heaolu ja tervis. Fred Jüssi loeng kuulmisest: <https://youtu.be/tL5q60YvTgk>.

Ühiskonnaõpetus. Riik ja kodanikuühiskond, meedia ja teave; suhtumine teiste rahvaste ja maade kultuuritraditsioonidesse; oma maa kultuuripärandi väärtustamine ja teadvustamine; tarbijaharidus. Erinevad usundid, autoriõigused ja vastutus.

Käsitöö ja kodundus. Eesti rahvakultuur ja teiste rahvaste kultuuripärand – rahvariided, esemed, mustrid, kultuuritavad. Kultuuridevahelised seosed, erinevused, sarnasused. Märgid, sümbolid ja ornamendid eesti rahvakunstis. Loovtööna pillikottide valmistamine, koori esinemisvormi detaili (seelik, õlakott, vöö, peakate vm) disainimine ja valmistamine.

Tehnoloogiaõpetus. Loovtööna pillide valmistamine ja kaunistamine. Muusikainstrumentide valmistamisel kasutatavad materjalid ja nende töötlemine, pillide ehitus.

Võõrkeeled. Riigid, rahvad ja nende kultuur. Võõrkeelsed laulud: võõrkeelsete tekstide hääldamine, sõnumi mõistmine, sõnavara omandamine ja arendamine. Tekstide silbitamine ja hääldus. Oma emakeele ja rahvuskultuuri väärtustamine. Vaba aeg: lemmiklaulud, artistid, muusikaharrastused. Võõrkeelsed pilliõppeprogrammid, muusikaterminid, akordide tabelid, pillide nimetused. Vajaliku info hankimine võõrkeelsetest teabeallikatest.

Informaatika. Varasemates kooliastmetes omandatud oskuste rakendamine loovtöö tegemisel ja vormistamisel, vormistamisel on vaja järgida kooli poolt koostatud nõudeid.

Internetiturvalisus ja autoriõigused. Tehisintellekt. Infootsing ja selle kriitiline hindamine. Noodigraafika ja helitöötlusprogrammid.

Lõiming läbivate teemadega

Elukestev õpe ja karjääri kujundamine. Muusikalise eneseväljenduse abil kujundatakse õpilaste individuaalset eripära, avatakse ja avardatakse võimalusi muusikaga tegelda ja muusikast rõõmu tunda ning toetatakse elukestva muusikaharrastuse teket. Õpilasi suunatakse muusikakooli õpingutele. Tutvutakse erinevate muusikast lähtuvate elukutsetega: muusikaõpetaja, helilooja, dirigent, interpreet, helitehnik, produtsent, mäenedžer jne. Läbi ühismuusitseerimise ja kooslaulmise arendatakse suhtlemis- ja koostööoskust.

Keskkond ja jätkusuutlik areng. Keskendutakse kohalike ja globaalsete keskkonna- ning inimarenguprobleemide käsitlemisele. Eesmärk on kujundada õpilastes arusaama loodusest kui terviksüsteemist, looduskeskkonna haprusest ning inimese sõltuvusest loodusvaradest ja -ressurssidest. Õppemeetoditest on olulisel kohal aktiivõppemeetodid, rühmatööd, juhtumiuuringud, arutelud ning rollimängud. Läbi erinevate teoste kuulamise ja laulurepertuaari on võimalik õpilastele edasi anda sõnum looduse ja keskkonna hoiust. Väärtustatakse pärandkultuuri ja rahvuskultuuri jätkusuutlikku arengut.

Kodanikualgatus ja ettevõtlikkus. Ühismuusitseerimise käigus arendatakse koostöö- ja teistega arvestamise oskust. Loovülesannete ja projektide kaudu toetatakse ettevõtlikkust ja õpilaste initsiatiivi. Ühiste otsuste (nt laulurepertuaari valimisel) langetamise kaudu, osaledes kooli ja kogukonna üritustel ning õpilasi ühisürituste korraldamisesse kaasates kujundatakse valmisolekut olla vastutustundlik demokraatliku kodanikuühiskonna liige.

Kultuuriline identiteet. Taotletakse õpilase kujunemist kultuuriteadlikuks inimeseks, kes mõistab kultuuri osa inimeste mõtte- ja käitumislaidi kujundajana ja kultuuride muutumist ajaloo käigus, omab ettekujutust kultuuride mitmekesisusest ja kultuuriga määratud elupraktikate eripärast, väärtustab omakultuuri ja kultuurilist mitmekesisust, on kultuuriliselt salliv ja koostööaldis. Oluline on aidata õpilasel mõista, et omaenda tugev kultuuriline identiteet toetab teda teistes kultuurides orienteerumisel. Õpilasele pakutakse erinevaid võimalusi omandada kogemusi ning süvendada teadmisi teistest kultuuridest, saada elamusi erinevatest kunsti- ja kultuurivaldkondadest, sealhulgas võimalust kaasa lüüa kohalike kultuurisündmuste ettevalmistamises ja läbiviimises.

Teabekeskond ja meediakasutus. Suunatakse õpilaste eakohaseid tegevusi meediakeskkondades ning teadvustatakse privaatse ja avaliku ruumi käitumisnorme sotsiaalmeedias. Analüüsitakse visuaalset meediat, arvestades õpilase eakohast meediakasutust.

Teadvustatakse ja väärtustatakse muusikateose autorsust. Kujundatakse kriitilist suhtumist infotehnoloogiasse ja meedia loodud keskkonda. Suunatakse kriitiliselt hindama teabe usaldusväärsust. Teadvustatakse internetis leiduvaid võimalusi ja ohtusid ning õpitakse enda privaatsuse kaitsmist.

Tehnoloogia ja innovatsioon. Õppijat püütakse kujundada uuendusaltiks ja nüüdisaegseid tehnoloogiaid eesmärgipäraselt kasutada oskavaks inimeseks, kes tuleb toime muutuvast tehnoloogilises elu-, õpi- ja töökeskkonnas. Läbiva teema käsitlemisel III kooliastmes suunatakse õppijaid kasutama tehnoloogiat, et arendada loovust, koostööoskusi ja algatusvõimet uuenduslike ideede rakendamisel erinevates projektides (näiteks loovtöodes).

Tervis ja ohutus: Taotletakse õpilase kujunemist vaimset, emotsionaalselt, sotsiaalselt ja füüsiliselt terveks ühiskonnaliikmeks, kes on suuteline järgima tervislikku eluviisi, käituma turvaliselt ja kaasa aitama tervist edendava turvalise keskkonna kujundamisele. Teadvustatakse muusikalise suhtlemise rolli vaimse, füüsilise ja emotsionaalse tasakaalustamise võimalusena. Pööratakse tähelepanu müra kahjulikkusele keskkonnas ning inimehale ja muusikainstrumentide ohutule ja otstarbekale kasutamisele. Oluline fookus on tervist ja ohutust väärtustavate hoiakute kujundamisel ning tervisliku ja ohutu käitumise oskuste arendamisel. Õppemeetoditest sobivaimad on aktiivõppemeetodid, diskussioon, juhtumianalüüsid, rühmatöö, uurimisprojektid ja rollimängud.

Väärtus ja kõlblus. Väärtustatakse muusikat ning muusikategevusi kultuuri ja igapäevaelu rikastajana; osaletakse aktiivselt muusitseerimises arvestades kaaslasi ja vastutades enda tegevuse eest rühmas (klassis, kooris, ansamblis); respektieritakse isikupära ja erinevaid lahendusi erinevate probleemide ja loovülesannete lahendamisel; väärtustatakse kodukoha, Eesti muusikapärandit ja nüüdismuusikat. Järgitakse kontserdikülastaja hea käitumise tavaid; osaletakse ülekoolilistel, linna või maakonna muusikaüritustel; väärtustatakse ühislaulmist ja laulupidude traditsiooni edasi kandmist koorilaulja ja /või pillimängijana. Maailma rahvaste muusika, erinevate maailmavaadete ja religioonide tutvustamisega toetatakse sallivuse ja lugupidava suhtumise ning maailmavaatelistes küsimustes orienteerumise oskuste kujunemist. Õpilast suunatakse tegutsema eetilisel ja ohutult (sh autoriõigust arvestades) nii reaalses kui ka virtuaalses kultuurikeskkonnas ning suhtuma kriitiliselt infotehnoloogia ja meedia kujundatud keskkonda.

7.klass

Nädalatunde 1

Õpitulemused

Õpilane:

- 1) laulab ühe- ja/või mitmehääelseid laule klassitunnis, ansamblis ja/või koolikooris; osaleb laulurepertuaari valimisel ning põhjendab oma valikut;
- 2) laulab eesti vanemat ja uuemat rahvalaulu, kaanoneid ning teiste rahvaste laule;
- 3) väärtustab ja hindab ühislaulmise traditsiooni, laulab peast kooliastme ühislauale: Eesti Vabariigi hümn „Mu isamaa, mu õnn ja rõõm“ (F. Pacius / J. V. Jannsen), „Jää vabaks, Eesti meri“ (V. Oxford / (V. Oxford), „Mu isamaa on minu arm“ (G. Ernesaks / L. Koidula), „Mul meeles veel“ (R. Valgre / K. Kikerpuu);
- 4) on laulupidude traditsiooni edasikandja koorilaulja ja/või kuulajana, analüüsib kogetut suuliselt ja kirjalikult;
- 5) kasutab muusikalist kirjaoskust ja muusikateadmisi nii üksi kui ka rühmas lauldes, tunneb oma hääleaparaati ja teab, et häält on vaja hoida.


Õppesisu

Repertuaar. Lauldakse ea- ja teemakohaseid ühe-, kahe- ning paiguti kolmehääelseid laule ja kaanoneid ning eesti ja teiste rahvaste laule. Tutvutakse vaimuliku rahvalauluga. Õpitakse laulma peast kooliastme ühislauale: Eesti hümn, „Jää vabaks, Eesti meri“, „Mu isamaa on minu arm“, „Mul meeles veel“. Repertuaari valikul arvestatakse ka eesti rahvakalendri ja riiklike tähtpäevadega. Tutvustatakse laulu autoreid.

Laulmine ja laulutehnika. Lauldakse *a cappella* ja saatega nii kooris, ansamblis kui ka üksi, mille käigus kuulatakse ja kuulatakse nii ennast kui ka teisi. Tutvustatakse laulupeo traditsiooni, kaasatakse õpilasi koolikoori. Lauldakse oma hääle omapära arvestades loomuliku kehahoiu, hingamise, selge diktsiooni, puhta intonatsiooniga ja väljendusrikkalt ning arvestatakse esitatava muusikapala stiili, järgitakse häälehoidu häälemurdeperioodil.

Muusikaline kirjaoskus.

Kinnistatakse I ja II kooliastmes omandatud laulu õppimist toetavat muusikateooriat ja omandatakse uusi teadmisi. Muusikalise kirjaoskuse hulka kuuluvad:

- helivältsed, rütmifiguurid ja pausid, uued rütmid sünkoop ja triool 
- kaheksandiktaktimõõt laulurepertuaarist tulenevalt;

- ühe võtmemärgiga helistikud C–a, G–e, F–d ja repertuaarist tulenevalt kahe võtmemärgiga helistikud D-h;
- rondo ja variatsioonivorm;
- muusikalised oskussõnad vastavalt valitud teemadele.

Mõisted: korratakse ja kinnistatakse õpitud mõisteid.

Uued mõisted: häälemurre, rondo, variatsioon, (eesti) vaimulik rahvalaul, sünkoop, triool.

Osaoskus: pillimäng

Õpitulemused

Õpilane:

- 1) mängib keha-, rütmi- ja plaatpille, plokkflööti ja/või väikekannelt, rakendab digivõimalusi pillimängus;
- 2) uurib pillide tämbriisi omadusi, valib ansambelisse sobivad pillid ja põhjendab oma valikut;
- 3) süvendab I ja II kooliastmes omandatud pillimänguoskust, rakendab muusikalist kirjaoskust, musitseerides üksi ja eri pillikoosseisudes.

Õppesisu

Pillimäng ühismusitseerimisel, omaloomingu esitamisel ja muusikaloo illustreerimiseks koolis olemasolevate pillidega õpetaja ja/või õpilaste valikul kasutades muusikalist kirjaoskust.

Süvendatakse pillimänguoskusi ning avardatakse musitseerimisvõimalusi erinevates pillikoosseisudes.

Pillimängu kaudu tutvutakse valikuliselt maailma rahvaste (Idamaade, Austraalia jt) muusika ja filmimuusikaga.

Osaoskus: muusikaline liikumine

Õpitulemused

Õpilane:

- 1) võrdleb eri maade rahvamuusika karakterit ja väljendab seda liikumise kaudu;
- 2) tunneb muusikat kuulates ära erinevad muusikavormid ning väljendab neid loovliikumise või improvisatsiooni kaudu;
- 3) leiab erinevaid muusikalise liikumise viise, valib muusika karakteriga sobiva väljenduse ning põhjendab oma valikuid (nt maailma rahvaste muusika või filmimuusika jm);
- 4) rakendab liikumises muusikateadmisi.

Õppesisu

Liikumistegevusi viiakse läbi nii üheskoos, gruppides kui ka üksi, mille käigus liigutakse ja tunnetatakse nii enda kui ka teiste kohalolekut ruumis.

Muusika väljendusvahendite tunnetamine liikumise kaudu. Kinnistatakse liikumise kaudu õpitud rütme, rütmifiguure ja pause. Kujundatakse ühiselt liikumiskompositsioone, väljendamaks muusikapala vormi (3-osaline lihtvorm, rondo).

Maailma rahvaste tantsud ja erinevad tantsustiilid. Liikumises väljendatakse valikuliselt erinevate maailma rahvaste muusikale iseloomulikke karaktereid, võimaluse korral õpitakse rahvatantse ja erinevaid tantsustiile.

Mõisted: korratakse ja kinnistatakse õpitud mõisteid.

Praktilised tööd

- Omaloomingu loomine vokaalselt, instrumentaalselt ja/või digitaalselt, rakendades muusikalist kirjaoskust.
- Projektülesanded, nt muusika tegemine erinevate (olme)esemetega loomine.
- Laulutekstide loomine.
- Liikumiskompositsiooni ettevalmistamine ja esitamine.
- Laulu-, tantsu või instrumentaalkompositsiooni loomine filmi-videostseeni illustreerimiseks või inspireeritult maailma rahvaste muusikast.
- Videote, filmide helindamine.

Osaoskus: muusika kuulamine

Õpitulemused

Õpilane:

- 1) avastab seoseid kodukoha ja/või eesti rahvamuusika ning nende tänapäevaste tõlgendustega, leiab sobivaid näiteid ja põhjendab oma arvamust;
- 2) võrdleb ning eristab eesti ja valikuliselt teiste rahvaste (Idamaad, Austraalia jt) muusikapärandit: leiab iseloomulikke tunnuseid, lähtudes muusika väljendusvahenditest;
- 3) võrdleb ja eristab eri muusikastiile, instrumentaalmuusika esituskoosseise, leiab oma eelistuse(d) ning argumenteerib valikut;
- 4) analüüsib kuulatud ja/või virtuaalseid kontserte, muusikalavastusi ning õppekäike suuliselt ja kirjalikult, annab kuuldule/nähtule hinnangu ning jagab oma kogemusi kaaslastega;
- 5) uurib kodukoha ja Eesti muusikaelu, oskab nimetada heliloojaid, interpreete, dirigente, ansambleid, orkestreid ning muusika suursündmusi;
- 6) rakendab muusikat kuulates erinevaid digikeskkondi;

- 7) rakendab muusikat kuulates muusikalist kirjaoskust;
- 8) tutvub muusikaga tegelemise võimalustega, muusikaga seonduvate elukutsete ning õppimisvõimalustega;
- 9) seostab muusikat enda vaimse, füüsilise ja emotsionaalse heaoluga;
- 10) järgib autorikaitse seadust ning käitub ohutult, otsides ja kasutades muusikateavet virtuaalkeskkondades.

Õppesisu

Autorid ja interpreedid. Tutvutakse laulu või muusikapala autoritega ja (eelkõige eesti) interpretidega, valikuliselt erinevate heliloojatega (nt eesti ja õpitava repertuaariga seotud heliloojatega).

Muusikainstrumendid. Eristatakse kõla ja kuju järgi keel-, puhk-, löök- ja klahvpille. Tutvutakse kammeransamblite koosseisudega (klaveritrio, keelpillikvartett jt).

Maailma rahvaste muusika. Kuulatakse ning õpitakse valikuliselt tundma teiste rahvaste (Idamaad, Austraalia jt) muusikapärandid. Luuakse seos eesti muusikas Idamaade kultuurist inspireerunud heliloojatega (nt Sven Grünberg, Peeter Vähi jt).

Vaimulik muusika. Tutvutakse eesti vaimuliku rahvalaulu ja heliloojatega, kes on oma loomingus kasutanud vaimulikke rahvaviise (Cyrillus Kreek, Tõnu Kõrvits jt) ning heliloojatega, kes on loonud vaimulikku muusikat (Rudolf Tobias, Arvo Pärt, Urmas Sisask jt).

Eesti pärimusmuusika tänapäeval. Pärimusmuusika mõiste, artistid ja ansamblid, festivalid, õppimisvõimalused.

Kontsert. Korratakse kontserdikülastaja hea käitumise tavasid. Kirjeldatakse kuulatud ja/või virtuaalseid kontserte ning muusikalavastusi suuliselt või kirjalikult kasutades eakohast muusikaalast oskussõnavara.

Mõisted: korratakse ja kinnistatakse õpitud mõisteid, nt helilooja, dirigent, ansambel, keelpillid, puhkpillid, löökpillid, klahvpillid, muusikavorm, AB, ABA (2- ja 3-osaline lihtvorm)

Uued mõisted: interpret, instrumetaalmuusika, kammermuusika, rondo, variatsioon, vaimulik muusika, eesti vaimulik rahvalaul, pärimusmuusika.

Praktilised tööd

- Paaris- või rühmatöö: postri või esitluse koostamine valitud teema kohta.
- Erinevate pillide ja pillirühmade kõla eristamine, iseloomustamine, võrdlemine nii üksi, paaris kui rühmatööna, oma arvamuse põhjendamine.
- Valikuliselt teiste rahvaste (Idamaad, Austraalia jt) muusika kuulamine, iseloomustamine, võrdlemine nii üksi, paaris kui rühmatööna, oma arvamuse põhjendamine ja seoste leidmine eesti muusikaga.
- Kuulamistestid.
- Pärimuse kogumine vanematelt, vanavanematelt.
- Töötluse loomine vanemast või uuemast rahvalaulust või pillipalast.
- Infootsing pärimusmuusika õppimisvõimalustest Eestis.
- Projektülesanne: video loomine ja helindamine infotehnoloogia vahendeid kasutades paaris- või rühmatööna (nt muusikainstrumentide tutvustamiseks).
- Õppekäigud muusikaga seotud paikadesse: teatrid, kontserdisaalid, kirikud, muuseumid jm.
- Arvamuse avaldamine/arvustuse kirjutamine muusikaürituse (kontsert, muusikalavastus), õppekäikude või õpitud rahvaste muusika, heliloojate ja interpretide kohta.

•

8. klass

Nädalatunde 1

Osaoskus: laulmine

Õpitulemused

Õpilane:

- 1) laulab ühe- ja/või mitmehääelseid laule klassitunnis, ansamblis ja/või koolikooris; osaleb laulurepertuaari valimisel ning põhjendab oma valikut;
- 2) laulab eesti vanemat ja uuemat rahvalaulu, kaanoneid ning teiste rahvaste laule;
- 3) väärtustab ja hindab ühislaulmise traditsiooni, laulab peast kooliastme ühislaulu: Eesti Vabariigi hümn „Mu isamaa, mu õnn ja rõõm“ (F. Pacius / J. V. Jannsen), „Eestlane olen ja eestlaseks jään“ (A. Mattiisen / J. Leesment), „Laul Põhjamaast“ (Ü. Vinter / E. Vetemaa), „Oma laulu ei leia ma üles“ (V. Ojakäär / L. Tungal);
- 4) on laulupidude traditsiooni edasikandja koorilaulja ja/või kuulajana, analüüsib kogetut suuliselt ja kirjalikult;

5) kasutab muusikalist kirjaoskust ja muusikateadmisi nii üksi kui ka rühmas lauldes, tunneb oma hääleparaati ja teab, et häält on vaja hoida.

Õppesisu

Repertuaar. Lauldakse ea- ja teemakohaseid ühe-, kahe- ning paiguti kolmehääelseid laule ja kaanoneid ning eesti ja teiste rahvaste laule. Õpitakse laulma peast kooliastme ühislauke: Eesti hümn, „Eestlane olen ja eestlaseks jään“, „Laul Põhjamaast“, „Oma laulu ei leia ma üles“. Repertuaari valikul arvestatakse ka eesti rahvakalendri ja riiklike tähtpäevadega. Tutvustatakse laulu autoreid.

Laulmine ja laulutehnika. Lauldakse *a cappella* ja saatega nii kooris, ansamblis kui ka üksi, mille käigus kuulatakse ja kuulatakse nii ennast kui ka teisi. Tutvustatakse laulupeo traditsiooni, kaasatakse õpilasi koolikoori. Lauldakse oma hääle omapära arvestades loomuliku kehahoiu, hingamise, selge diktsiooni, puhta intonatsiooniga ja väljendusrikkalt ning arvestatakse esitatava muusikapala stiili, järgitakse häälehoidu häälemurdeperioodil.

Muusikaline kirjaoskus.

Kinnistatakse I ja II kooliastmes omandatud laulu õppimist toetavat muusikateooriat ja omandatakse uusi teadmisi. Muusikalise kirjaoskuse hulka kuuluvad:

- o helivältsused, rütmifiguurid ja pausid, uued rütmid süntkoop ja

triool 

- o kaheksandiktaktimõõt laulurepertuaarist tulenevalt;
- o ühe võtmemärgiga helistikud C–a, G–e, F–d ja repertuaarist tulenevalt kahe võtmemärgiga helistikud D–h;
- o bassivõti repertuaarist tulenevalt;
- o rondo ja variatsioonivorm;
- o muusikalised oskussõnad vastavalt valitud teemadele.

Mõisted: korratakse ja kinnistatakse õpitud mõisteid. Uued mõisted: intervall, akord, bassivõti, pentatoonika

Osaoskus: pillimäng

Õpitulemused

Õpilane:

- 1) mängib keha-, rütmi- ja plaatpille, plokkflööti ja/või väikekannelt, katsetab digivõimalusi pillimängus;

- 2) uurib pillide tämbrilisi omadusi, valib ansamblesse sobivad pillid ja põhjendab oma valikut;
- 3) süvendab I ja II kooliastmes omandatud pillimänguoskust, rakendab muusikalist kirjaoskust, musitseerides üksi ja eri pillikoosseisudes.

Õppesisu

Pillimäng ühismusitseerimisel, omaloomingu esitamisel ja muusikaloo illustreerimiseks koolis olemasolevate pillidega õpetaja ja/või õpilaste valikul kasutades muusikalist kirjaoskust.

Süvendatakse pillimänguoskusi ning avardatakse musitseerimisvõimalusi erinevates pillikoosseisudes, omandatakse akustilise kitarril või ukulele esmased mänguvõtted.

Tutvutakse valikuliselt maailma rahvaste (Hispaania, Ladina-Ameerika ja Põhja-Ameerika) muusikaga läbi pillimängu.

Leitakse ansambli mängu harrastamise võimalusi õpilaste huvi toetamiseks pop- ja rokkmuusika vastu.

Mõisted: korratakse ja kinnistatakse õpitud mõisteid.

Praktilised tööd

- Meetrumi tunnetamine ja hoidmine pillimängus.
- Rütmi improviseerimine kehapillil ja rütmipillidel.
- Rütmimängud – rütmirondo, rütmikett, rütmilis-meloodilised küsimuse-vastuse motiivid.
- Keha-, rütmi- ja plaatpillidel *ostinato*'de, kaas-, eel- ja/või vahemängude mängimine.
- Kitarril, ukulele või väikekandle mängimine laulude saateks.
- Digivõimaluste katsetamine pillimängus ja muusika loomisel.

Osaoskus: muusikaline liikumine

Õpitulemused

Õpilane:

- 1) võrdleb eri maade rahvamuusika karakterit ja väljendab seda liikumise kaudu;
- 2) tunneb muusikat kuulates ära erinevad muusikavormid ning väljendab neid loovliikumise või improvisatsiooni kaudu;
- 3) leiab erinevaid muusikalise liikumise viise, valib muusika karakteriga sobiva väljenduse ning põhjendab oma valikuid (nt rokk, hip-hop, rahvaste muusika jm);
- 4) rakendab liikumises muusikateadmisi.

Õppesisu

Liikumistegevusi viiakse läbi nii üheskoos, gruppides kui ka üksi, mille käigus liigutakse ja tunnetatakse nii enda kui ka teiste kohalolekut ruumis.

Muusika väljendusvahendite tunnetamine liikumise kaudu. Kinnistatakse liikumise kaudu õpitud rütme, rütmifiguure ja pause. Kujundatakse ühiselt liikumiskompositsioone, väljendamaks muusikapala vormi (3-osaline lihtvorm, rondo).

Maaailma rahvaste tantsud ja erinevad tantsustiilid.

Liikumises väljendatakse valikuliselt erinevate maailma rahvaste muusikale iseloomulikke karaktereid, võimaluse korral õpitakse rahvatantse ja erinevaid tantsustiile. Tantsitakse Ladina-Ameerika tantse (nt rumba, samba jt) kasutades nende põhisamme ning väljendatakse end erinevates tantsustiilides (nt rokk, hip-hop jt).

Mõisted: korratakse ja kinnistatakse õpitud mõisteid. Uued mõisted: Ladina-Ameerika tantsud, rokk- ja popmuusika stiilid.

Praktilised tööd

- Muusikavormi väljendamine loovliikumise või improvisatsiooni kaudu üksi või rühmas.
- Erinevate liikumisimprovisatsioonide loomine.
- Valikuliselt Ladina-Ameerika tantsude põhisammude õppimine.
- Projektülesanne – rokk- ja/või popmuusika stiilis tantsukompositsiooni loomine.

Osaoskus: muusikaline omalooming

Õpitulemused

Õpilane:

- 1) loob ning esitab iseseisvalt ja/või rühmas kaasmänge, rütmilis-meloodilisi improvisatsioone, (digi)kompositsioone jm;
- 2) katsetab loomeideedega omaloomingus, sh digitaalseid keskkondi kasutades;
- 3) loob erinevaid muusikast lähtuvaid tekste (nt regivärss, laulusõnad jm);
- 4) analüüsib enda ja kaaslaste loomingut, võrdleb loodut ning annab sellele hinnangu;
- 5) rakendab omaloomingus muusikalist kirjaoskust.

Õppesisu

Omaloomingut luuakse ja esitatakse üksi, ansamblis ja/või kõik koos. Katsetatakse julgelt loomeideedega, kasutades muusikalisi osaoskusi (laulmine, pillimäng, muusikaline liikumine) nii eraldi kui ka omavahel lõimitult rakendades õpitud muusikalise kirjaoskuse teadmisi. Omaloomingu meloodia noodistamisel rakendatakse absoluutset noodisüsteemi.

- **Laulmine.** Luuakse lihtsaid meloodiaid ja erinevaid muusikast lähtuvaid tekste
- **Pillimäng.** Luuakse rütmilis-meloodilisi improvisatsioone, kaasmänge ja *ostinatosid* ning esitatakse neid üksi või rühmas.

Väikekandel, plokkflöödil, kitarril või ukulelel esitatakse omaloomingut kasutades õpitud mänguvõtteid.

- **Liikumine.** Muusikaloo illustreerimiseks kasutatakse liikumist vastavalt õpetaja teadmistele ja oskustele.
- **Digivahendid.** Katsetatakse omaloomingus erinevate rakenduste ja programmidega, nt Ableton Live, BandLab, BeepBox, GarageBand, Musescore, Noteflight jt.

Mõisted: korratakse ja kinnistatakse õpitud mõisteid.

Praktilised tööd

- Omaloomingu loomine vokaalselt, instrumentaalselt ja/või digitaalselt, rakendades muusikalist kirjaoskust.
- Projektülesanded, nt stompide (muusika tegemine erinevate (olme)esemetega) loomine.
- Laulutekstide loomine.
- Rökk- ja/või popmuusika stiilis tantsukompositsiooni loomine.
- Laulu-, tantsu- või instrumentaalkompositsiooni loomine inspireeritult maailma rahvaste muusikast.
- Helide salvestamine ja töötlemine oma nutiseadmega.
- Helitöötlusprogrammiga (näiteks Audacity) rondovormis muusika loomine, kus kasutatakse muusikalisi ja mittemuusikalisi helisid.

Osaoskus: muusika kuulamine

Õpitulemused

Õpilane:

- 1) uurib kodukoha ja eesti rahvamuusikat ning selle tänapäevaseid tõlgendusi, leiab sobivaid näiteid ja põhjendab oma arvamust;
- 2) võrdleb ning eristab eesti ja teiste rahvaste (Hispaania, Ladina-Ameerika ja Põhja-Ameerika) muusikat: leiab iseloomulikke tunnuseid, lähtudes muusika väljendusvahenditest;
- 3) võrdleb ja eristab rokk- ja popmuusika stiile ning esituskoosseise, leiab oma eelistuse(d) ning argumenteerib valikut;
- 4) analüüsib kuulatud ja/või virtuaalseid kontserte, muusikalavastusi ning õppekäike suuliselt ja kirjalikult, annab kuuldule/nähtule hinnangu ning jagab oma kogemusi kaaslastega;
- 5) uurib kodukoha ja Eesti muusikaelu, oskab nimetada heliloojaid, interpreete, dirigente, ansambleid, orkestreid ning muusika suursündmusi;
- 6) rakendab muusikat kuulates erinevaid digikeskkondi;
- 7) rakendab muusikat kuulates muusikalist kirjaoskust;
- 8) tutvub muusikaga tegelemise võimalustega, muusikaga seonduvate elukutsete ning õppimisvõimalustega;
- 9) seostab muusikat enda vaimse, füüsilise ja emotsionaalse heaoluga;
- 10) järgib autorikaitse seadust ning käitub ohutult, otsides ja kasutades muusikateavet virtuaalkeskkondades.

Õppesisu

Autorid ja artistid. Tutvutakse laulu või muusikapala autoritega ja (eelkõige eesti) artistidega, valikuliselt erinevate heliloojatega (nt eesti ja õpitava repertuaariga seotud heliloojatega).

Heli ja selle omadused. Elektrofonid. Arvutimuusika. Tutvutakse heli ja selle omadustega ning eristatakse kõla ja kuju järgi akustilisi ja elektroonilisi muusikainstrumente. Tutvutakse arvutimuusika arengulooga ja selle loomise võimalustega.

Muusikatööstus. Tutvutakse muusikatehnika arengulooga. Õpitakse tundma autorikaitse seadust ja autoriõigusega kaasnevaid kohustusi intellektuaalse omandi kasutamisel (sh internetis).

Maailma rahvaste muusika. Kuulatakse ja õpitakse valikuliselt tundma ja eristama Hispaania, Ladina-Ameerika ja Põhja-Ameerika rahvaste muusikat.

Rokk- ja popmuusika süünd ja areng. Levimuusika Eestis. Kuulatakse ja võrreldakse rokk- ja popmuusika stiile, luuakse seosed levimuusika arenguga Eestis.

Kontsert. Korratakse kontserdikülastaja hea käitumise tavaid. Kirjeldatakse kuulatud ja/või virtuaalseid kontserte ning muusikalavastusi suuliselt või kirjalikult kasutades eakohast muusikaalast oskussõnavara.

Mõisted: heli, kaja, akustika, elektrofon, akustiline ja elektrooniline muusikainstrument, arvutimuusika, levimuusika, muusikatööstus, muusikaäri, artist, produtsent, mäenedžer, autoriõigus, rokkmuusika, popmuusika, kantri, *rock'n'roll*, *soul*, *funk*, *heavy rock jt*.

Praktilised tööd:

- Paaris- või rühmatöö: postri või esitluse koostamine valitud teema kohta.
- Mürataseme mõõtmine (õppija poolt valitud kohtades). Rühmatöös tulemuste võrdlemine ja arutelu.
- Eesti, Hispaania, Ladina-Ameerika ja Põhja-Ameerika muusika eristamine, iseloomustamine, võrdlemine nii üksi, paaris kui rühmatööna, oma arvamuse põhjendamine.
- Rokk- ja popmuusika stiilide eristamine, iseloomustamine, võrdlemine nii üksi, paaris kui rühmatööna, oma arvamuse põhjendamine.
- Muusika kuulamistestid.
- Ajatelje koostamine näiteks <https://www.timetoast.com/timelines/dipity-online-timeline>)
 - muusikatehnika areng;
 - Eesti levimuusika ajalugu;
 - rokk- ja popmuusika ajalugu.
- Muusikapala loomine kasutades erinevaid tehnilisi võimalusi.
- Õppekäigud muusikaga seotud paikadesse: teatrid, kontserdisaalid, kirikud, muuseumid, sh kodukohaga seotud kultuuriväärtuslikud ehitised, asutused jt.
- Arvamuse avaldamine / arvustuse kirjutamine muusikaürituse (kontsert, muusikalavastus), õppekäikude või õpitud rahvaste muusika, heliloojate ja artistide kohta.

9.klass

Nädalatunde 1

Osaoskus: laulmine

Õpitulemused

Õpilane:

- 1) laulab ühe- ja/või mitmehääelseid laule klassitunnis, ansamblis ja/või koolikooris; osaleb laulurepertuaari valimisel ning põhjendab oma valikut;
- 2) laulab eesti vanemat ja uuemat rahvalaulu, kaanoneid ning teiste rahvaste laule;
- 3) väärtustab ja hindab ühislaulmise traditsiooni, laulab peast kooliastme ühislauke: Eesti Vabariigi hümn „Mu isamaa, mu õnn ja rõõm“ (F. Pacius / J. V. Jannsen), „Mu isamaa on minu arm“ (G. Ernesaks / L. Koidula), „Jää vabaks, Eesti meri“ (V. Oxford / (V. Oxford), „Eestlane olen ja eestlaseks jään“ (A. Mattiisen / J. Leesment), „Laul Põhjamaast“ (Ü. Vinter / E. Vetemaa), „Saaremaa valss“ (R. Valgre / D. Vaarandi), „Mul meeles veel“ (R. Valgre / K. Kikerpuu), „Oma laulu ei leia ma üles“ (V. Ojakäär / L. Tungal);
- 4) on laulupidude traditsiooni edasikandja koorilaulja ja/või kuulajana, analüüsib kogetut suuliselt ja kirjalikult;
- 5) kasutab muusikalist kirjaoskust ja muusikateadmisi nii ükski kui ka rühmas lauldes, tunneb oma hääleaparaati ja teab, et häält on vaja hoida.

Õppesisu

Repertuaar: Lauldakse ea- ja teemakohaseid ühe-, kahe- ning paiguti kolmehääelseid laule ja kaanoneid ning eesti ja teiste rahvaste laule. Tutvutakse vaimuliku rahvalauluga. Laulab peast kooliastme ühislauke: Eesti hümn, „Mu isamaa on minu arm“, „Jää vabaks, Eesti meri“, „Eestlane olen ja eestlaseks jään“, „Laul Põhjamaast“, „Saaremaa valss“, „Mul meeles veel“, „Oma laulu ei leia ma üles“. Repertuaari valikul arvestatakse ka eesti rahvakalendri ja riiklike tähtpäevadega. Tutvustatakse laulu autoreid.

Laulmine ja laulutehnika. Lauldakse *a cappella* ja saatega nii kooris, ansamblis kui ka ükski, mille käigus kuulatakse ja kuulatakse nii ennast kui ka teisi. Tutvustatakse laulupeo traditsiooni, kaasatakse õpilasi koolikoori. Lauldakse oma hääle omapära arvestades loomuliku kehahoiu, hingamise, selge diktsiooni, puhta intonatsiooniga ja väljendusrikkalt ning arvestatakse esitatava muusikapala stiili, järgitakse häälehoiu häälemurdeperioodil.

Muusikaline kirjaoskus.

Kinnistatakse I ja II kooliastmes omandatud laulu õppimist toetavat muusikateooriat ja omandatakse uusi teadmisi. Muusikalise kirjaoskuse hulka kuuluvad:

- helivältused, rütmifiguurid ja pausid
- kaheksandiktaktimõõt laulurepertuaarist tulenevalt;
- ühe võtmemärgiga helistikud C–a, G–e, F–d ja repertuaarist tulenevalt kahe võtmemärgiga helistikud D–h;
- rondo ja variatsioonivorm;
- muusikalised oskussõnad vastavalt valitud teemadele.

Mõisted: korratakse ja kinnistatakse õpitud mõisteid.

Osaoskus: liikumine

Õpitulemused

Õpilane:

- 1) võrdleb eri maade (Itaalia, Prantsusmaa ja Aafrika) rahvamuusika karakterit ja väljendab seda liikumise kaudu;
- 2) tunneb muusikat kuulates ära erinevad muusikavormid ning väljendab neid loovliikumise või improvisatsiooni kaudu;
- 3) leiab erinevaid muusikalise liikumise viise, valib muusika karakteriga sobiva väljenduse ning põhjendab oma valikuid (nt rokk, džäss, hip-hop, rahvaste muusika jm);
- 4) rakendab liikumises muusikateadmisi.

Õppesisu

Liikumistegevusi viiakse läbi nii üheskoos, gruppides kui ka üksi, mille käigus liigutakse ja tunnetatakse nii enda kui ka teiste kohalolekut ruumis.

Muusika väljendusvahendite tunnetamine liikumise kaudu. Kinnistatakse liikumise kaudu õpitud rütme, rütmifiguure ja pause. Kujundatakse ühiselt liikumiskompositsioone, väljendamaks muusikapala vormi (3-osaline lihtvorm, rondo).

Maailma rahvaste tantsud ja erinevad tantsustiilid. Liikumises väljendatakse valikuliselt erinevate maailma rahvaste muusikale iseloomulikke karaktereid, võimaluse korral õpitakse rahvatantse ja erinevaid tantsustiile.

Mõisted: korratakse ja kinnistatakse õpitud mõisteid.

Osaoskus: muusikaline omalooming

Õpitulemused

Õpilane:

- 1) loob ning esitab iseseisvalt ja/või rühmas kaasmänge, rütmilis-meloodilisi improvisatsioone, (digi)kompositsioone jm;
- 2) katsetab loomeideedega omaloomingus, sh digitaalseid keskkondi kasutades;
- 3) loob erinevaid muusikast lähtuvaid tekste (nt regivärss, laulusõnad jm);
- 4) analüüsib enda ja kaaslaste loomingut, võrdleb loodut ning annab sellele hinnangu;
- 5) rakendab omaloomingus muusikalist kirjaoskust.

Õppesisu

Omaloomingut luuakse ja esitatakse üksi, ansamblis ja/või kõik koos. Katsetatakse julgelt loomeideedega, kasutades muusikalisi osaoskusi (laulmine, pillimäng, muusikaline liikumine) nii eraldi kui ka omavahel lõimitult. Luuakse iseseisvalt rütmilis-meloodilisi improvisatsioone. Omaloomingu meloodia noodistamisel rakendatakse absoluutset noodisüsteemi.

- **Laulmine.** Luuakse erinevaid muusikast lähtuvaid tekste.
- **Pillimäng.** Luuakse rütmilis-meloodilisi improvisatsioone, kaasmänge

ja *ostinatosid* ning esitatakse neid üksi või rühmas.

Omaloomingut luues rakendatakse õpitud muusikalise kirjaoskuse teadmisi. Väikekandel, plokkflöödil, kitarril või ukulelel esitatakse omaloomingut, kasutades õpitud mänguvõtteid.

- **Liikumine.** Muusikaloo illustreerimiseks kasutatakse liikumist vastavalt õpetaja teadmistele ja oskustele.
- **Digivahendid.** Katsetatakse omaloomingus erinevate rakendustega.

Mõisted: korratakse ja kinnistatakse õpitud mõisteid.

Osaoskus: muusika kuulamine

Õpilane:

- 1) uurib kodukoha ja eesti rahvamuusikat ning selle tänapäevaseid tõlgendusi, leiab sobivaid näiteid ja põhjendab oma arvamust;
- 2) võrdleb ning eristab eesti ja teiste rahvaste (Itaalia, Prantsusmaa, Aafrika) muusikat: leiab iseloomulikke tunnuseid, lähtudes muusika väljendusvahenditest;
- 3) võrdleb ja eristab eri muusikastiile, lavamuusika žanre, muusika esituskoosseise, hääleliike, leiab oma eelistuse(d) ning argumenteerib valikut;
- 4) analüüsib kuulatud ja/või virtuaalseid kontserte, muusikalavastusi ning õppekäike suuliselt ja kirjalikult, annab kuuldule/nähtule hinnangu ning jagab oma kogemusi kaaslastega;
- 5) uurib kodukoha ja Eesti muusikaelu, oskab nimetada heliloojaid, interpreete, dirigente, ansambleid, orkestreid ning muusika suursündmusi;
- 6) rakendab muusikat kuulates erinevaid digikeskkondi;

- 7) rakendab muusikat kuulates muusikalist kirjaoskust;
- 8) teeb valiku muusikaga tegelemise võimalustest, teab muusikaga seonduvaid elukutseid ning õppimisvõimalusi;
- 9) seostab muusikat enda vaimse, füüsilise ja emotsionaalse heaoluga;
- 10) järgib autorikaitse seadust ning käitub ohutult, otsides ja kasutades muusikateavet virtuaalkeskkondades.

Õppesisu

Autorid. Tutvutakse laulu või muusikapala autoritega ja (eelkõige eesti) interpretide ja artistidega, valikuliselt erinevate heliloojatega (nt eesti ja õpitava repertuaariga seotud heliloojatega).

Orkester. Muusikanäidete abil tutvutakse orkestri kujunemise, liikide ja koosseisudega. Õpitakse tundma sümfooniaorkestri koosseisu ning paigutust. Tutvutakse Eesti (esindus)orkestritega.

Hääl. Tutvutakse hääleorganitega (hingamiselundid, hääletekijad, resonaatorid), hääle tekkimise protsessiga, häälemurde ning hääle hoidmise viisidega. Kuulatakse ning eristatakse hääleliike.

Maailma rahvaste muusika: Itaalia, Prantsusmaa, Aafrika. Kuulatakse ning õpitakse tundma Itaalia, Prantsusmaa ja Aafrika muusikat.

Muusikateater: ooper, operett, muusikal, ballett. Näidete abil õpitakse tundma muusikateatri nelja olulisemat alaliiki (ooper, operett, muusikal, ballett). Tutvutakse ooperi, opereti, muusikali ja balleti kujunemise looga ning kuulatakse olulisemate heliloojate (Giuseppe Verdi, Georges Bizet, Jacques Offenbach, Andrew Lloyd Webber, Pjotr Tšaikovski jne) loomingut. Luuakse seosed lavamuusika arenguga Eestis.

Džässmuusika. Tutvutakse džässmuusika kujunemise looga. Näidete abil õpitakse tundma džässmuusika põhijooni ja stiile. Kuulatakse olulisemate maailma ja eesti džässmuusika heliloojate muusikat ning iseloomustatakse kuuldot.

Filmimuusika. Tutvutakse filmimuusika ajaloo etappidega. Kuulatakse (lauldakse) olulisemate maailma ja eesti filmimuusikaheliloojate muusikat ning iseloomustatakse kuuldot.

Kontsert. Korraldatakse kontserdikülastaja hea käitumise tavadid. Kirjeldatakse kuulatud ja/või virtuaalseid kontserte ning muusikalavastusi suuliselt või kirjalikult kasutades eakohast muusikaalast oskussõnavara.

Mõisted: sümfooniaorkester, kammerorkester, puhkpilliorkester, rahvapilliorkester, džässorkester, dirigent, partituur, instrumentaalkontsert, sopran, koloratuursopran, metsosopran, alt, tenor, kontratenor, bariton, bass, libreto, lavastaja, aaria, retsitatiiv, koreograaf, improvisatsioon, bluus, gospel, spirituaal, *ragtime*, sving, filmimuusika, *soundtrack*

Praktilised tööd

- Paaris- või rühmatöö: postri või esitluse koostamine valitud teema kohta.
- Eesti, Prantsusmaa, Itaalia ja Aafrika muusika eristamine, iseloomustamine, võrdlemine nii üksi, paaris kui rühmatööna, oma arvamuse põhjendamine.
- Džässmuusika stiilide eristamine, iseloomustamine, võrdlemine nii üksi, paaris kui rühmatööna, oma arvamuse põhjendamine.
- Ajatelje loomine:
 - Eesti muusikateatrid (ühine või eraldi teater Vanemuine ja Rahvusooper Estonia);
 - džässi kujunemine.
- Muusika kuulamistestid.
- Projektülesanne: video loomine ja helindamine infotehnoloogia vahendeid kasutades paaris- või rühmatööna.
- Projektülesanne: filmilõikude helindamine erinevate IT vahendite abil, oma arvamuse põhjendamine.
- Muusikapalade loomine kasutades erinevaid tehnilisi võimalusi.
- Õppekäigud muusikaga seotud paikadesse: teatrid, kontserdisaalid, kirikud, muuseumid, sh kodukohaga seotud kultuuriväärtuslikud ehitised, asutused jt.
- Arvamuse avaldamine / arvustuse kirjutamine muusikaürituse (kontsert, muusikalavastus), õppekäikude või õpitud rahvaste muusika, heliloojate ja interpretide kohta.